


---

# Recull d'estadístiques de la producció agrària ecològica a Catalunya

## 2022

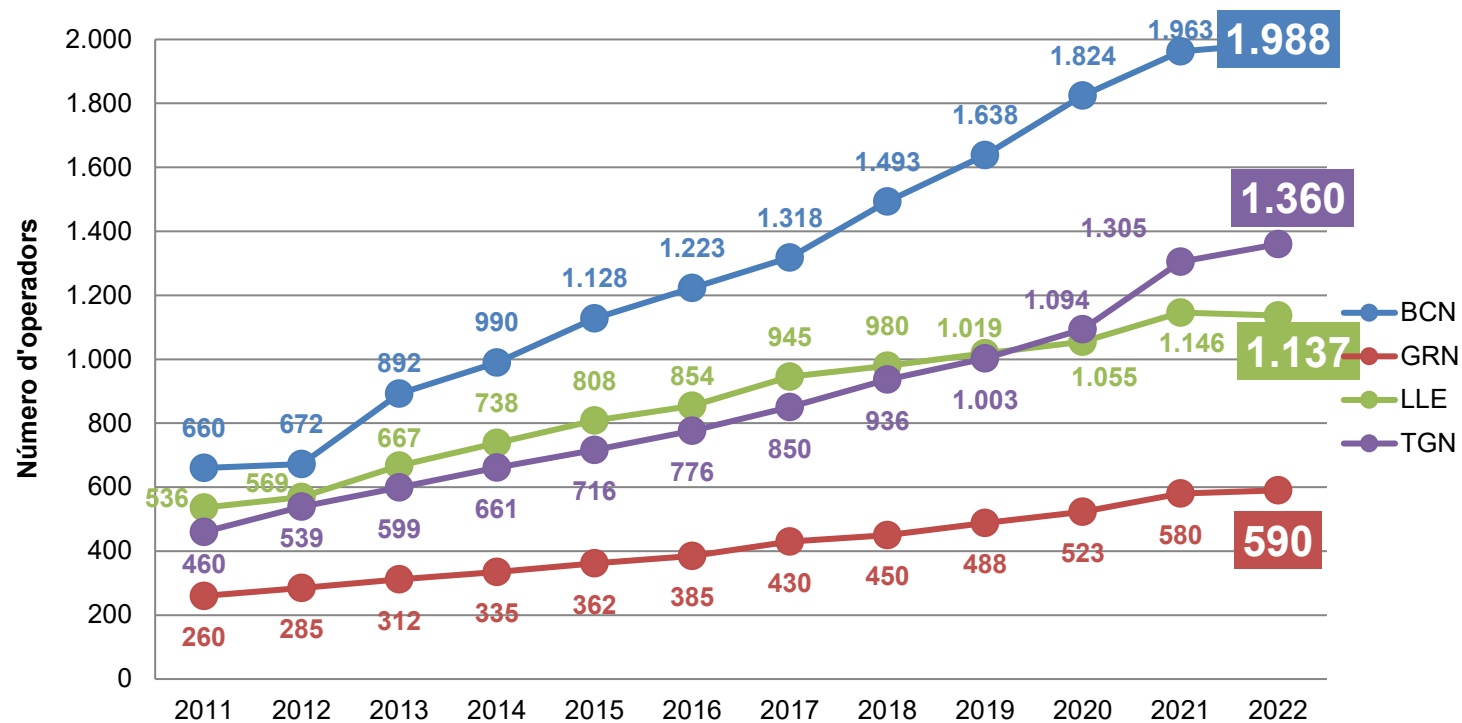
i evolució 2000-2022



**CCPAE** Consell Català  
de la Producció  
Agrària Ecològica

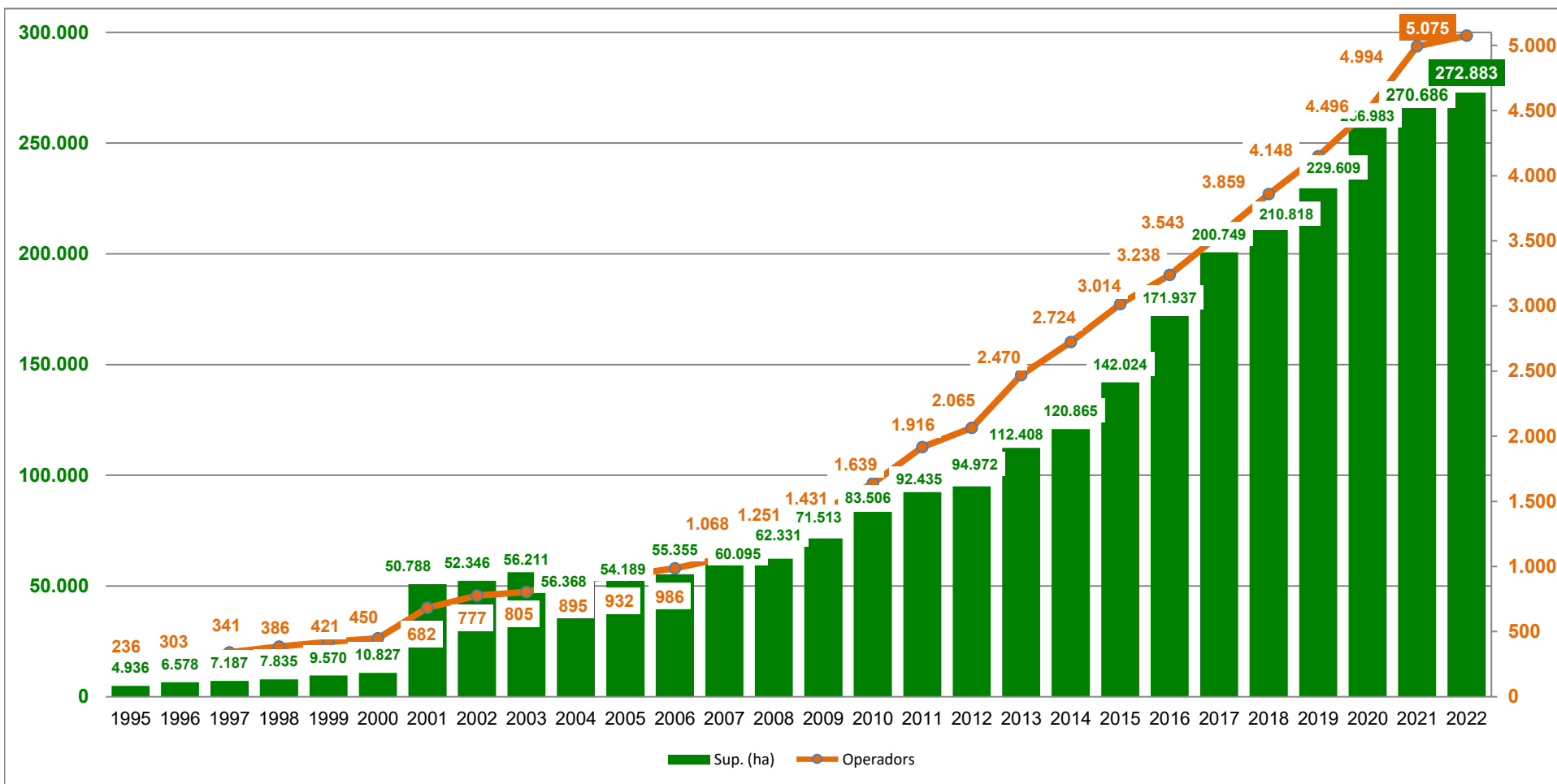
## Número d'operadors en producció ecològica (2000-2022)

	2000	2001	2002	2003	2004	2005	2006	2007	2008	2009	2010	2011	2012	2013	2014	2015	2016	2017	2018	2019	2020	2021	2022
<b>BCN</b>	129	185	199	233	278	300	339	382	434	505	511	660	672	892	990	1.128	1.223	1.318	1.493	1.638	1.824	1.963	1.988
<b>GRN</b>	59	69	78	72	79	80	82	98	129	175	228	260	285	312	335	362	385	430	450	488	523	580	590
<b>LLE</b>	129	280	339	345	354	362	359	348	399	428	500	536	569	667	738	808	854	945	980	1.019	1.055	1.146	1.137
<b>TGN</b>	133	148	161	155	184	190	206	240	289	323	400	460	539	599	661	716	776	850	936	1.003	1.094	1.305	1.360
<b>Total</b>	450	682	777	805	895	932	986	1.068	1.251	1.431	1.639	1.916	2.065	2.470	2.724	3.014	3.238	3.543	3.859	4.148	4.496	4.994	5.075



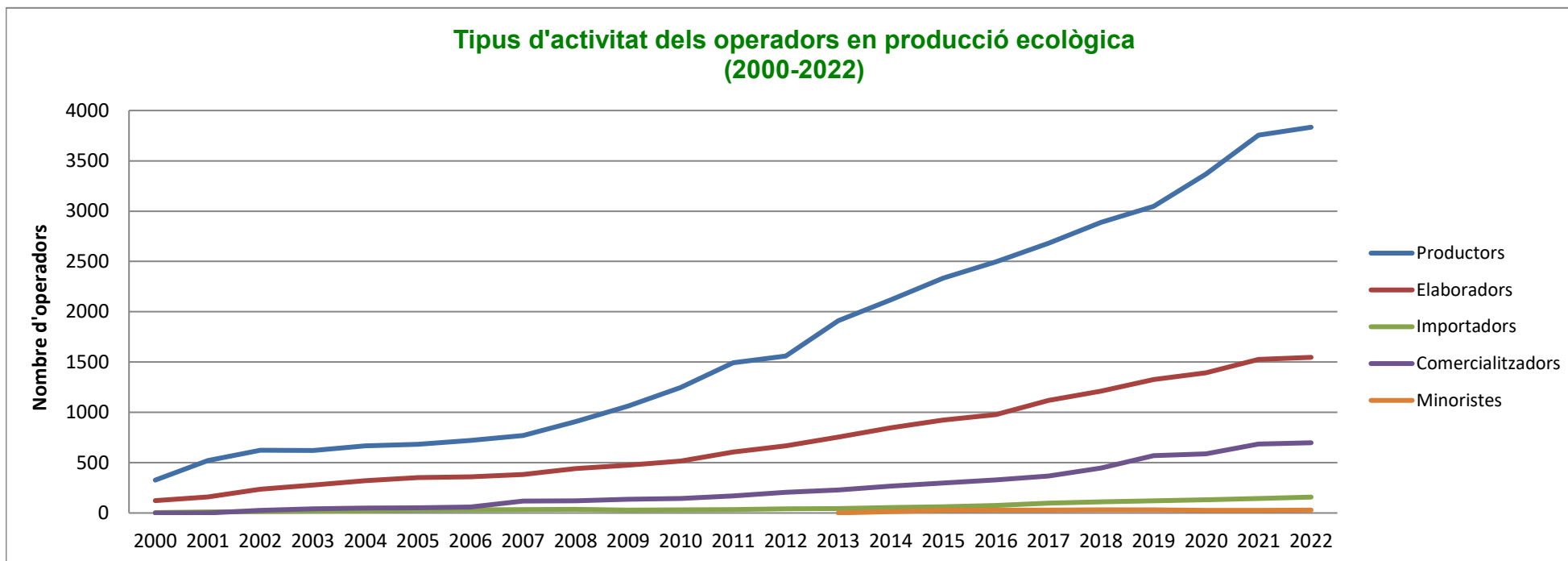
## Evolució d'operadors inscrits i de superfície en agricultura ecològica (2000-2022)

	1995	1996	1997	1998	1999	2000	2001	2002	2003	2004	2005	2006	2007	2008	2009	2010	2011	2012	2013	2014	2015	2016	2017	2018	2019	2020	2021	2022
<b>Operadors</b>	236	303	341	386	421	450	682	777	805	895	932	986	1.068	1.251	1.431	1.639	1.916	2.065	2.470	2.724	3.014	3.238	3.543	3.859	4.148	4.496	4.994	5.075
<b>Sup. (ha)</b>	4.936	6.578	7.187	7.835	9.570	10.827	50.788	52.346	56.211	56.368	54.189	55.355	60.095	62.331	71.513	83.506	92.435	94.972	112.408	120.865	142.024	171.937	200.749	210.818	229.609	270.686	270.686	272.883



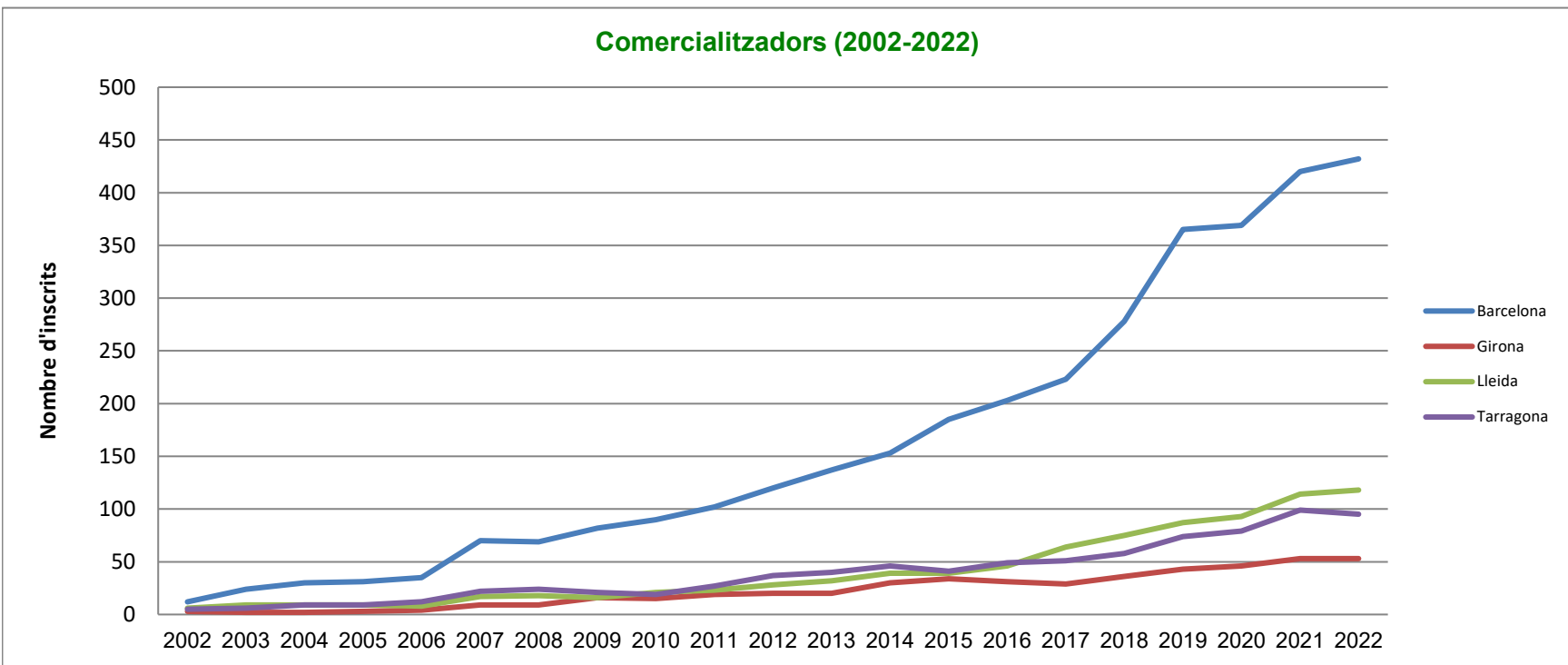
### Tipus d'activitat dels operadors en producció ecològica (2000-2022)

	2000	2001	2002	2003	2004	2005	2006	2007	2008	2009	2010	2011	2012	2013	2014	2015	2016	2017	2018	2019	2020	2021	2022
<b>Productors</b>	327	522	623	620	667	683	722	769	909	1063	1247	1494	1560	1912	2119	2334	2496	2681	2889	3047	3367	3756	3834
<b>Elaboradors</b>	123	160	236	277	320	353	359	382	441	476	515	606	668	754	847	924	979	1118	1212	1326	1393	1526	1547
<b>Importadors</b>	4	11	13	18	22	28	31	35	36	29	32	35	41	44	55	63	74	98	110	122	132	143	158
<b>Exportadors</b>																							85
<b>Comercialitzadors</b>	0	0	26	41	50	52	59	118	120	136	145	171	205	229	268	299	329	367	447	569	587	686	698
<b>Minoristes</b>														1	14	25	28	28	32	31	26	27	30
<b>Total</b>	<b>454</b>	<b>693</b>	<b>898</b>	<b>956</b>	<b>1059</b>	<b>1116</b>	<b>1171</b>	<b>1304</b>	<b>1506</b>	<b>1704</b>	<b>1939</b>	<b>2306</b>	<b>2474</b>	<b>2939</b>	<b>3289</b>	<b>3620</b>	<b>3906</b>	<b>4292</b>	<b>4690</b>	<b>5095</b>	<b>5505</b>	<b>6138</b>	<b>6352</b>



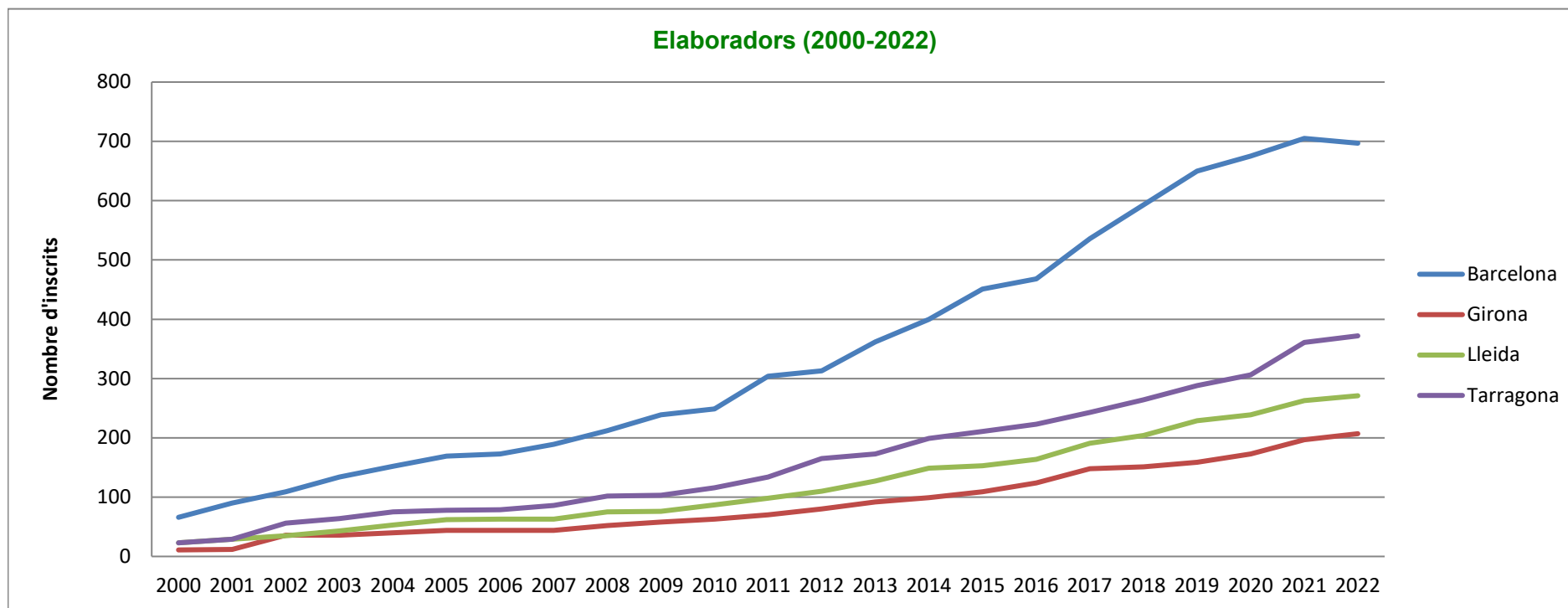
## Comercialitzadors en producció ecològica per províncies (2000-2022)

	2002	2003	2004	2005	2006	2007	2008	2009	2010	2011	2012	2013	2014	2015	2016	2017	2018	2019	2020	2021	2022
<b>Barcelona</b>	12	24	30	31	35	70	69	82	90	102	120	137	153	185	203	223	278	365	369	420	432
<b>Girona</b>	3	2	2	3	4	9	9	16	15	19	20	20	30	34	31	29	36	43	46	53	53
<b>Lleida</b>	6	9	9	9	8	17	18	16	21	23	28	32	39	39	46	64	75	87	93	114	118
<b>Tarragona</b>	5	6	9	9	12	22	24	21	19	27	37	40	46	41	49	51	58	74	79	99	95
<b>Total</b>	<b>26</b>	<b>41</b>	<b>50</b>	<b>52</b>	<b>59</b>	<b>118</b>	<b>120</b>	<b>135</b>	<b>145</b>	<b>171</b>	<b>205</b>	<b>229</b>	<b>268</b>	<b>299</b>	<b>329</b>	<b>367</b>	<b>447</b>	<b>569</b>	<b>587</b>	<b>686</b>	<b>698</b>



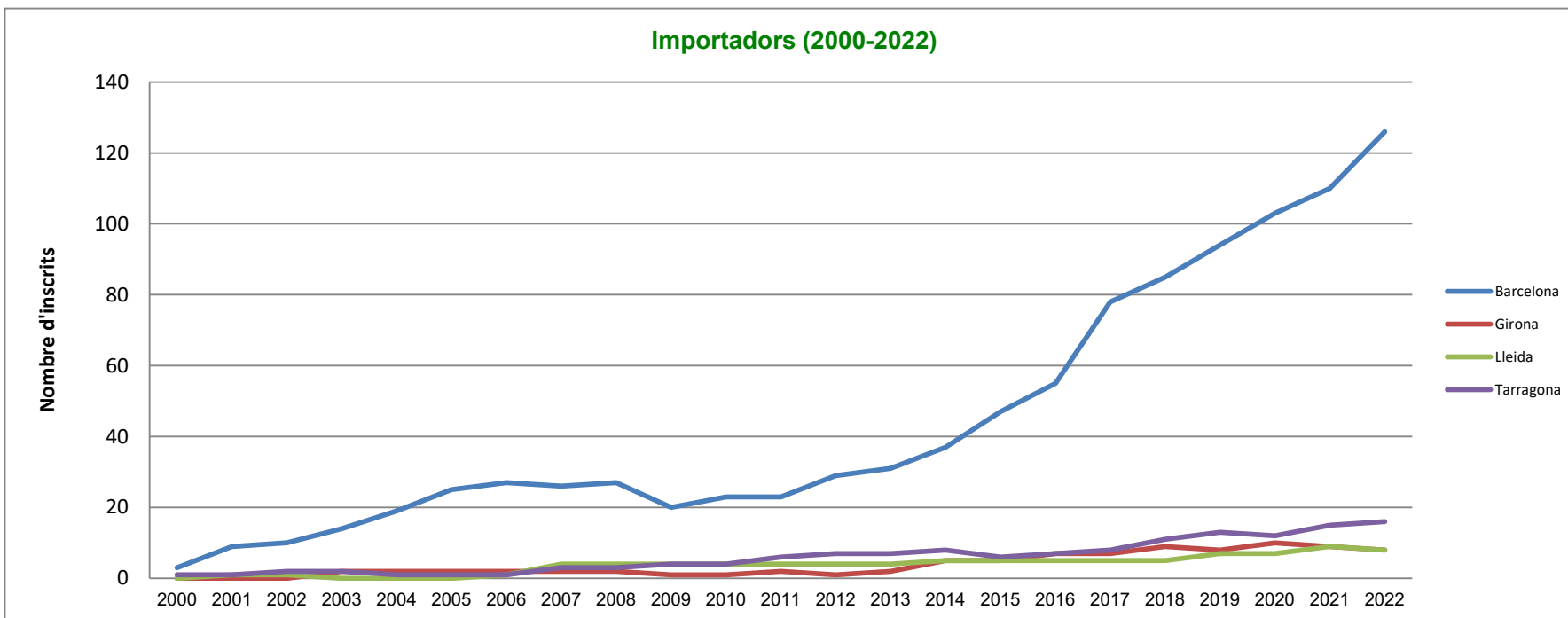
## Elaboradors en producció ecològica per províncies (2000-2022)

	2000	2001	2002	2003	2004	2005	2006	2007	2008	2009	2010	2011	2012	2013	2014	2015	2016	2017	2018	2019	2020	2021	2022
<b>Barcelona</b>	66	90	109	134	152	169	173	189	212	239	249	304	313	362	400	451	468	536	593	650	675	705	697
<b>Girona</b>	11	12	36	36	40	44	44	44	52	58	63	70	80	92	99	109	124	148	151	159	173	197	207
<b>Lleida</b>	23	29	35	43	53	62	63	63	75	76	87	98	110	127	149	153	164	191	204	229	239	263	271
<b>Tarragona</b>	23	29	56	64	75	78	79	86	102	103	116	134	165	173	199	211	223	243	264	288	306	361	372
<b>Total</b>	<b>123</b>	<b>160</b>	<b>236</b>	<b>277</b>	<b>320</b>	<b>353</b>	<b>359</b>	<b>382</b>	<b>441</b>	<b>476</b>	<b>515</b>	<b>606</b>	<b>668</b>	<b>754</b>	<b>847</b>	<b>924</b>	<b>979</b>	<b>1118</b>	<b>1212</b>	<b>1326</b>	<b>1393</b>	<b>1526</b>	<b>1547</b>



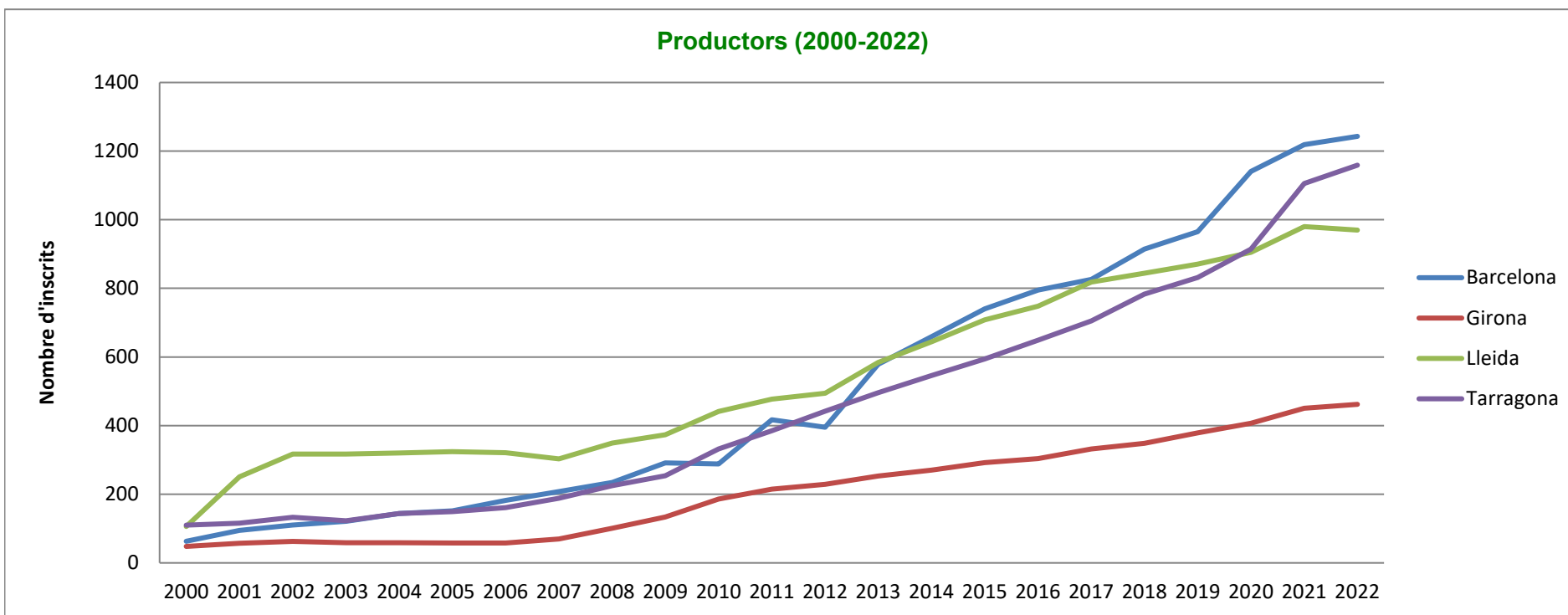
## Importadors en producció ecològica per províncies (2000-2022)

	2000	2001	2002	2003	2004	2005	2006	2007	2008	2009	2010	2011	2012	2013	2014	2015	2016	2017	2018	2019	2020	2021	2022
<b>Barcelona</b>	3	9	10	14	19	25	27	26	27	20	23	23	29	31	37	47	55	78	85	94	103	110	126
<b>Girona</b>	0	0	0	2	2	2	2	2	2	1	1	2	1	2	5	5	7	7	9	8	10	9	8
<b>Lleida</b>	0	1	1	0	0	0	1	4	4	4	4	4	4	4	5	5	5	5	5	7	7	9	8
<b>Tarragona</b>	1	1	2	2	1	1	1	3	3	4	4	6	7	7	8	6	7	8	11	13	12	15	16
<b>Total</b>	<b>4</b>	<b>11</b>	<b>13</b>	<b>18</b>	<b>22</b>	<b>28</b>	<b>31</b>	<b>35</b>	<b>36</b>	<b>29</b>	<b>32</b>	<b>35</b>	<b>41</b>	<b>44</b>	<b>55</b>	<b>63</b>	<b>74</b>	<b>98</b>	<b>110</b>	<b>122</b>	<b>132</b>	<b>143</b>	<b>158</b>



## Productors en producció ecològica per províncies (2000-2022)

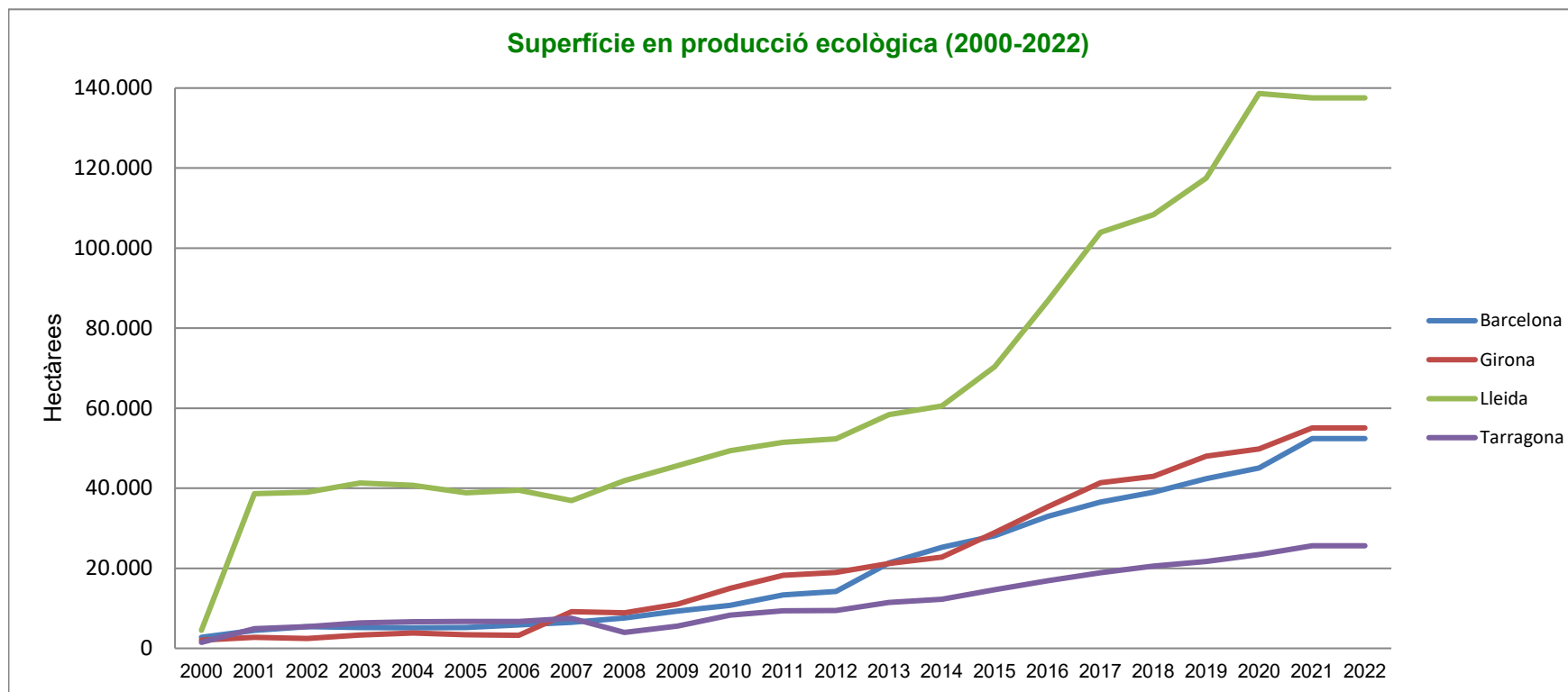
	2000	2001	2002	2003	2004	2005	2006	2007	2008	2009	2010	2011	2012	2013	2014	2015	2016	2017	2018	2019	2020	2021	2022
<b>Barcelona</b>	63	95	110	121	144	152	182	208	234	291	288	417	395	579	659	740	795	826	914	965	1141	1219	1243
<b>Girona</b>	48	57	63	59	59	58	58	70	101	134	186	215	229	253	270	292	304	332	348	379	407	451	462
<b>Lleida</b>	106	251	317	317	320	324	321	303	349	373	441	477	494	584	644	708	748	818	844	871	905	980	970
<b>Tarragona</b>	110	116	133	123	144	149	161	188	225	254	332	385	442	496	546	594	649	705	783	832	914	1106	1159
<b>Total</b>	<b>327</b>	<b>519</b>	<b>623</b>	<b>620</b>	<b>667</b>	<b>683</b>	<b>722</b>	<b>769</b>	<b>909</b>	<b>1052</b>	<b>1247</b>	<b>1494</b>	<b>1560</b>	<b>1912</b>	<b>2119</b>	<b>2334</b>	<b>2496</b>	<b>2681</b>	<b>2889</b>	<b>3047</b>	<b>3367</b>	<b>3756</b>	<b>3834</b>



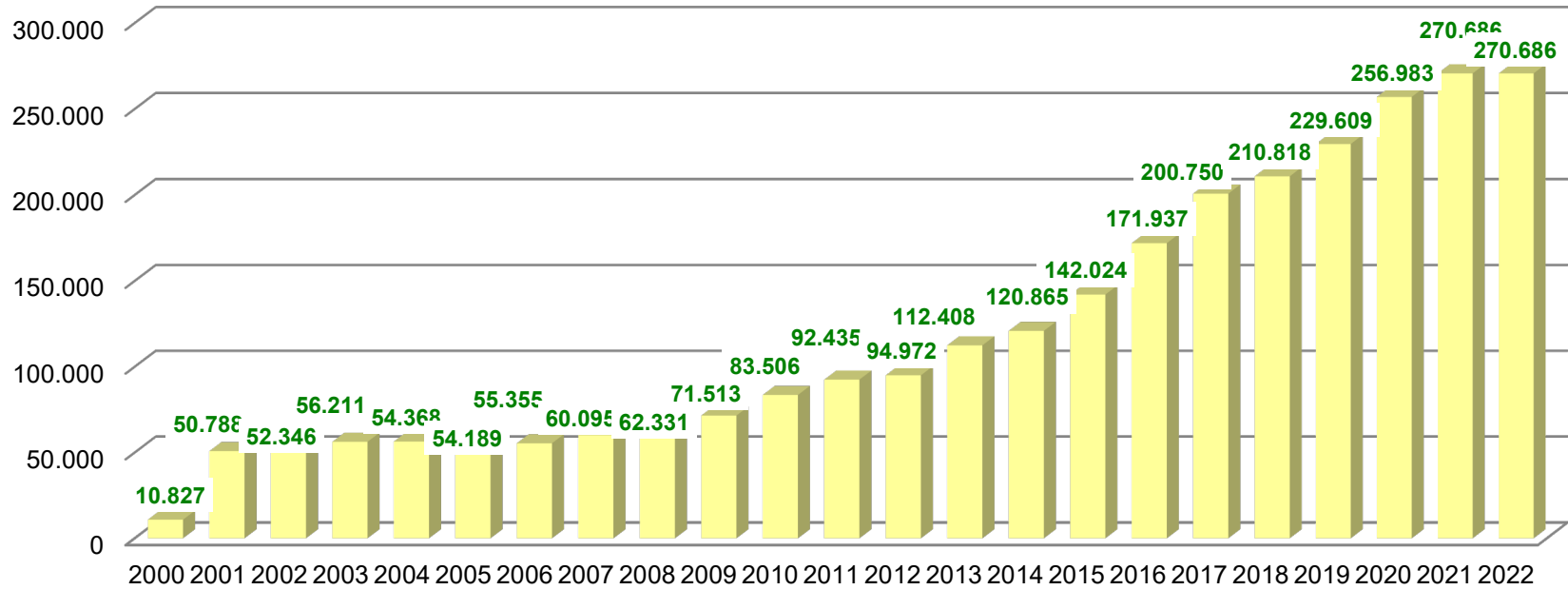


### Superfície en producció ecològica (2000-2022)

	2000	2001	2002	2003	2004	2005	2006	2007	2008	2009	2010	2011	2012	2013	2014	2015	2016	2017	2018	2019	2020	2021	2022
<b>Barcelona</b>	2.764	4.463	5.449	5.204	5.120	5.220	5.853	6.513	7.580	9.301	10.785	13.321	14.190	21.330	25.274	28.100	32.969	36.521	38.985	42.369	45.055	52.412	52.412
<b>Girona</b>	2.058	2.732	2.442	3.337	3.807	3.424	3.229	9.190	8.848	11.056	15.027	18.277	18.998	21.209	22.759	28.923	35.355	41.393	42.938	48.027	49.822	55.072	55.072
<b>Lleida</b>	4.511	38.674	39.023	41.302	40.764	38.831	39.548	36.899	41.908	45.629	49.363	51.452	52.319	58.405	60.554	70.374	86.705	103.940	108.353	117.537	138.639	137.574	137.574
<b>Tarragona</b>	1.494	4.919	5.432	6.368	6.677	6.714	6.725	7.493	3.995	5.527	8.331	9.385	9.465	11.464	12.278	14.627	16.907	18.896	20.542	21.676	23.467	25.628	25.628
<b>Total</b>	<b>10.827</b>	<b>50.788</b>	<b>52.346</b>	<b>56.211</b>	<b>56.368</b>	<b>54.189</b>	<b>55.355</b>	<b>60.095</b>	<b>62.331</b>	<b>71.513</b>	<b>83.506</b>	<b>92.435</b>	<b>94.972</b>	<b>112.408</b>	<b>120.865</b>	<b>142.024</b>	<b>171.937</b>	<b>200.750</b>	<b>210.818</b>	<b>229.609</b>	<b>256.983</b>	<b>270.686</b>	<b>270.686</b>

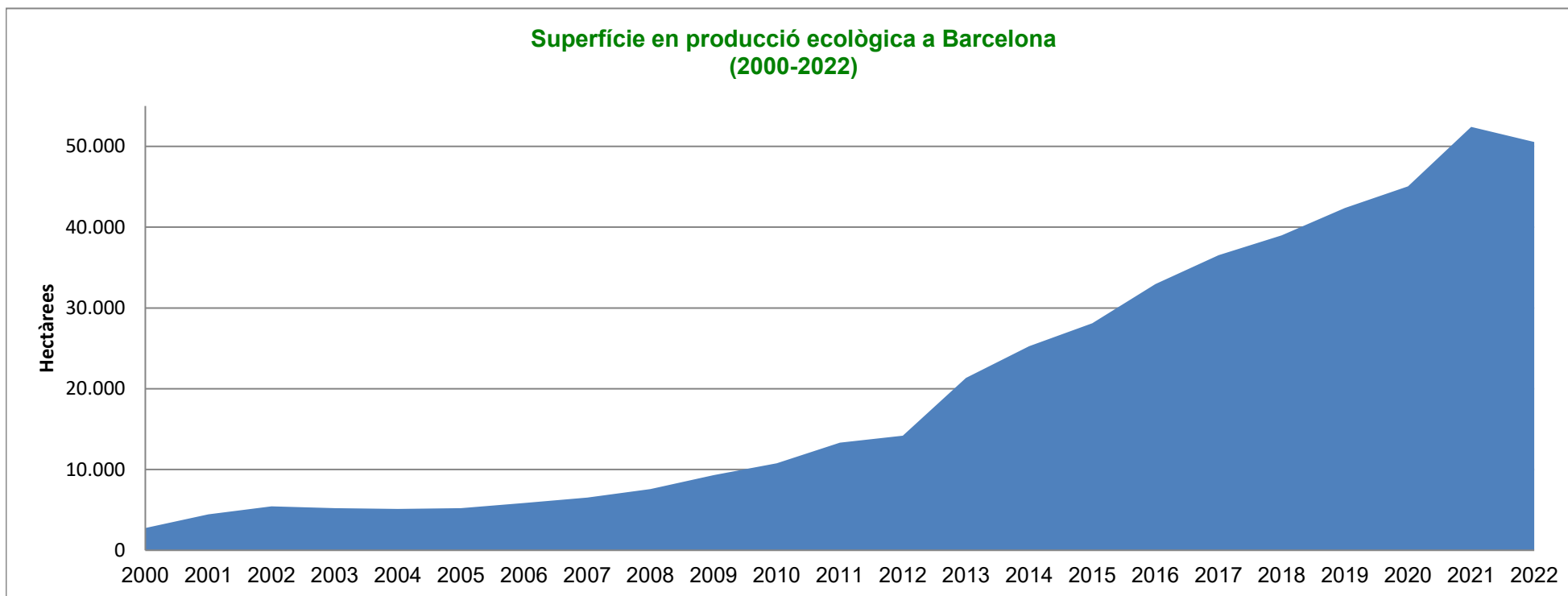


Superfície en producció ecològica (2000-2022)



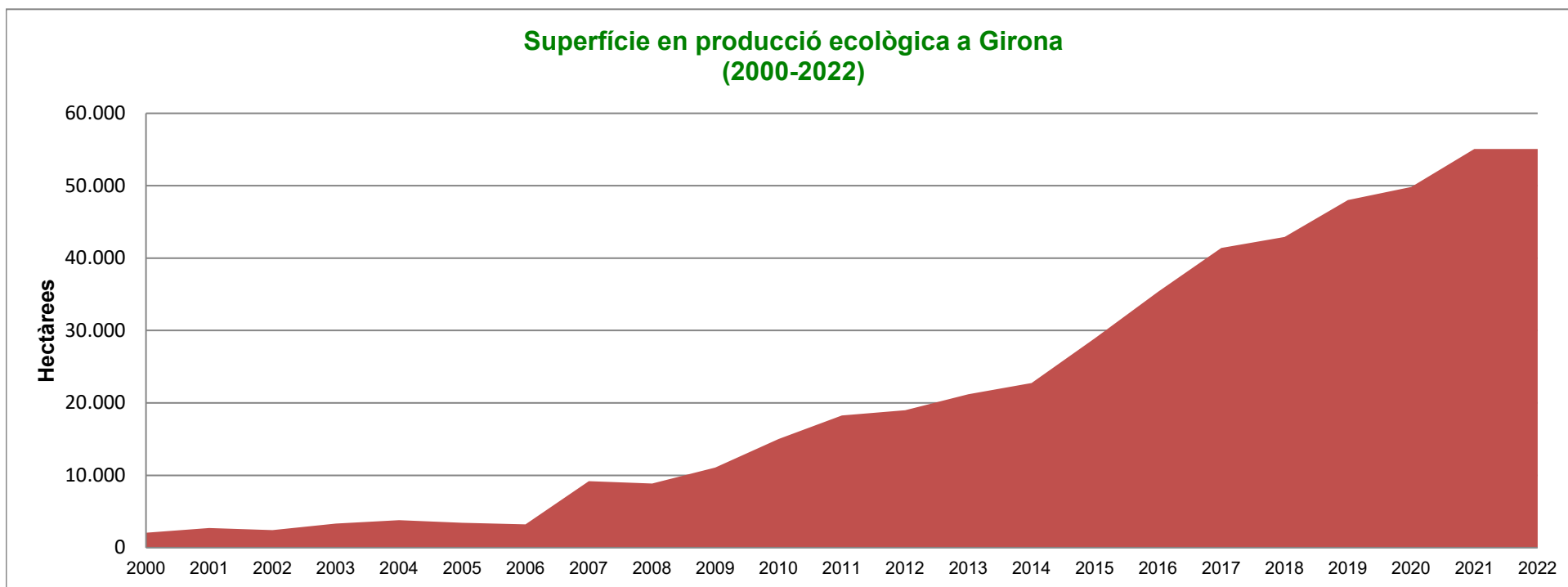
**Superfície en producció ecològica a Barcelona (2000-2022)**

	2000	2001	2002	2003	2004	2005	2006	2007	2008	2009	2010	2011	2012	2013	2014	2015	2016	2017	2018	2019	2020	2021	2022
<b>Barcelona</b>	2.764	4.463	5.449	5.204	5.120	5.220	5.853	6.513	7.580	9.301	10.785	13.321	14.190	21.330	25.274	28.100	32.969	36.521	38.985	42.369	45.055	52.412	50.542



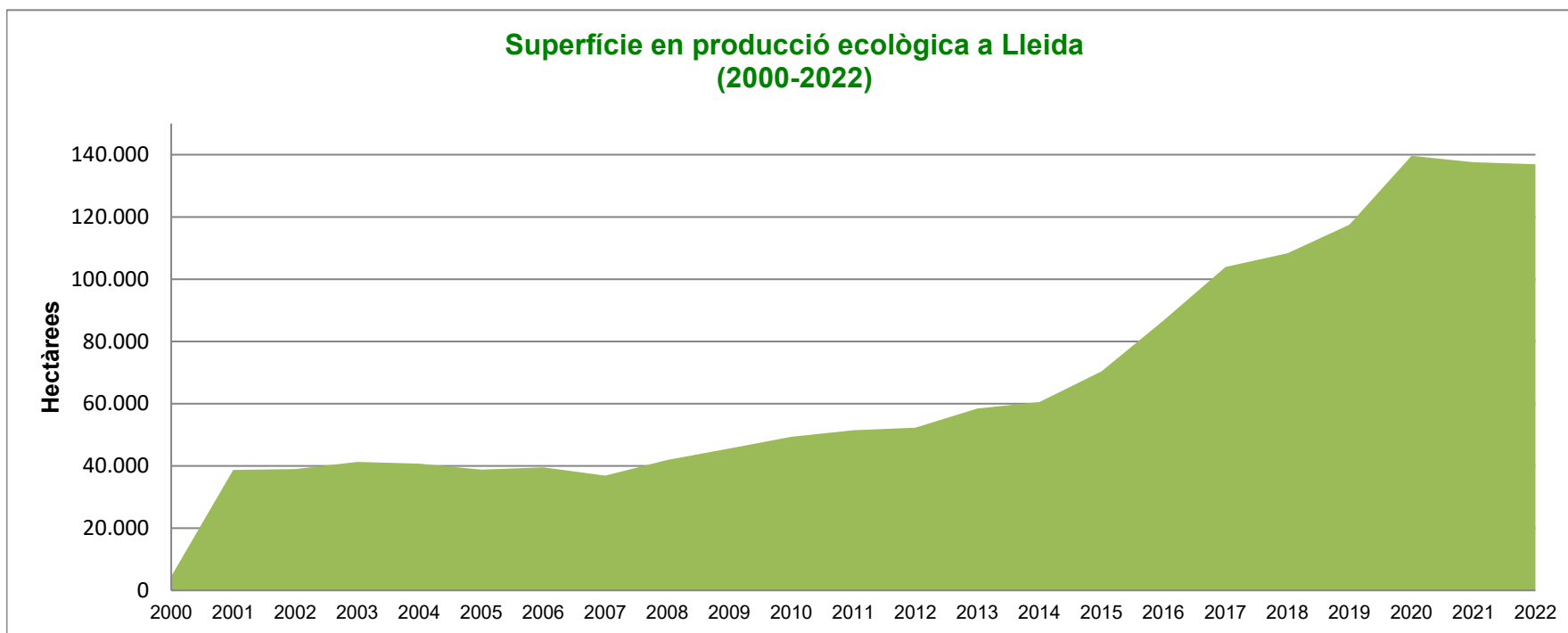
**Superfície en producció ecològica a Girona (2000-2022)**

	2000	2001	2002	2003	2004	2005	2006	2007	2008	2009	2010	2011	2012	2013	2014	2015	2016	2017	2018	2019	2020	2021	2022
<b>Girona</b>	2.058	2.732	2.442	3.337	3.807	3.424	3.229	9.190	8.848	11.056	15.027	18.277	18.998	21.209	22.759	28.923	35.355	41.393	42.938	48.027	49.822	55.072	55.072



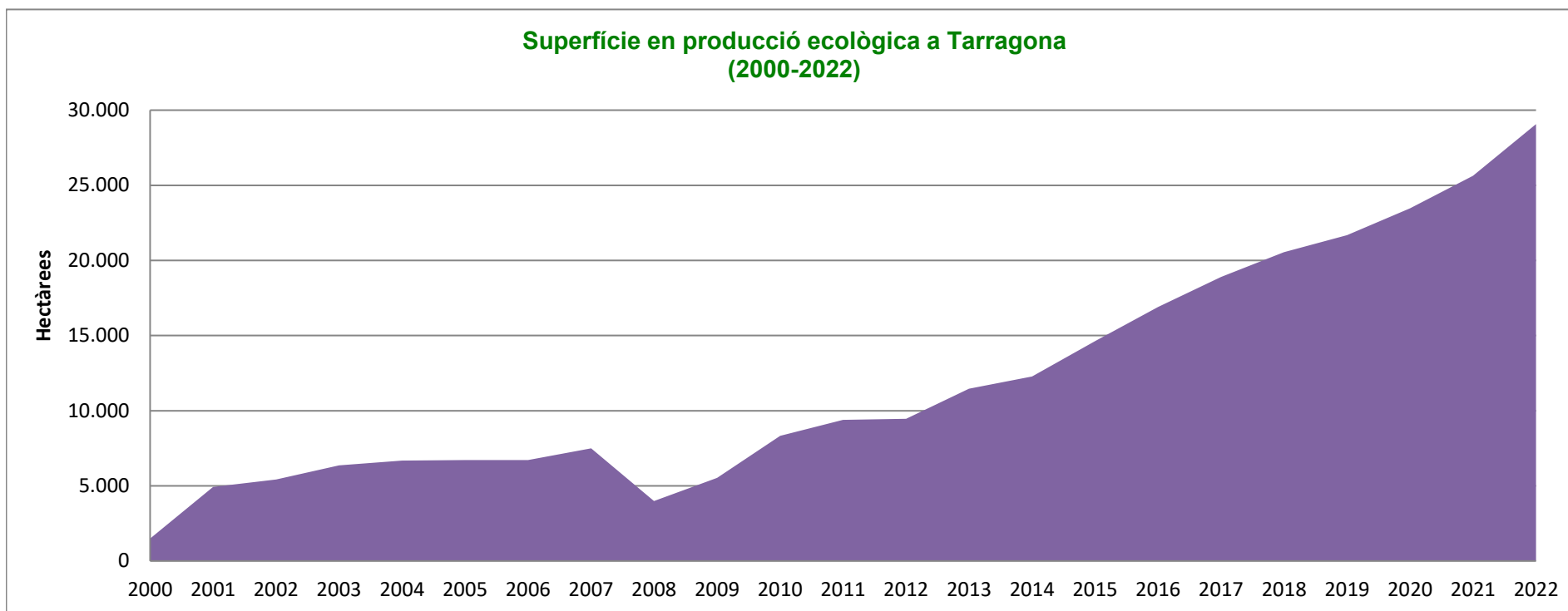
### Superfície en producció ecològica a Lleida (2000-2022)

	2000	2001	2002	2003	2004	2005	2006	2007	2008	2009	2010	2011	2012	2013	2014	2015	2016	2017	2018	2019	2020	2021	2022
<b>Lleida</b>	4.511	38.674	39.023	41.302	40.764	38.831	39.548	36.899	41.908	45.629	49.363	51.452	52.319	58.405	60.554	70.374	86.705	103.940	108.353	117.537	139.639	137.574	136.917



**Superfície en producció ecològica a Tarragona (2000-2022)**

	2000	2001	2002	2003	2004	2005	2006	2007	2008	2009	2010	2011	2012	2013	2014	2015	2016	2017	2018	2019	2020	2021	2022
<b>Tarragona</b>	1.494	4.919	5.432	6.368	6.677	6.714	6.725	7.493	3.995	5.527	8.331	9.385	9.465	11.464	12.278	14.627	16.907	18.896	20.542	21.676	23.467	25.628	29.071

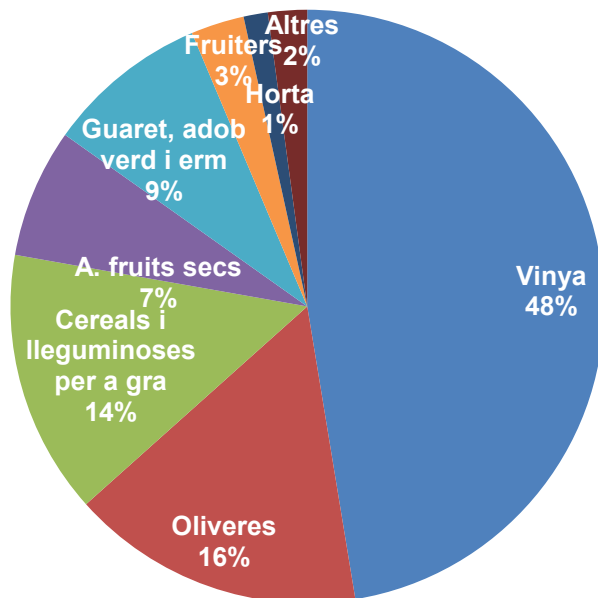


## Superfície en producció ecològica per cultius (2022)

	2022
Pastures, prats i farratges	181.064
Bosc, matolls i recol·lecció silvestre	30.472
Vinya	29.082
Oliveres	9.801
Cereals i lleguminoses per a gra	8.834
A. fruits secs	4.311
Guaret, adob verd i erm	5.422
Fruiters	1.782
Horta	809
Altres	1.304

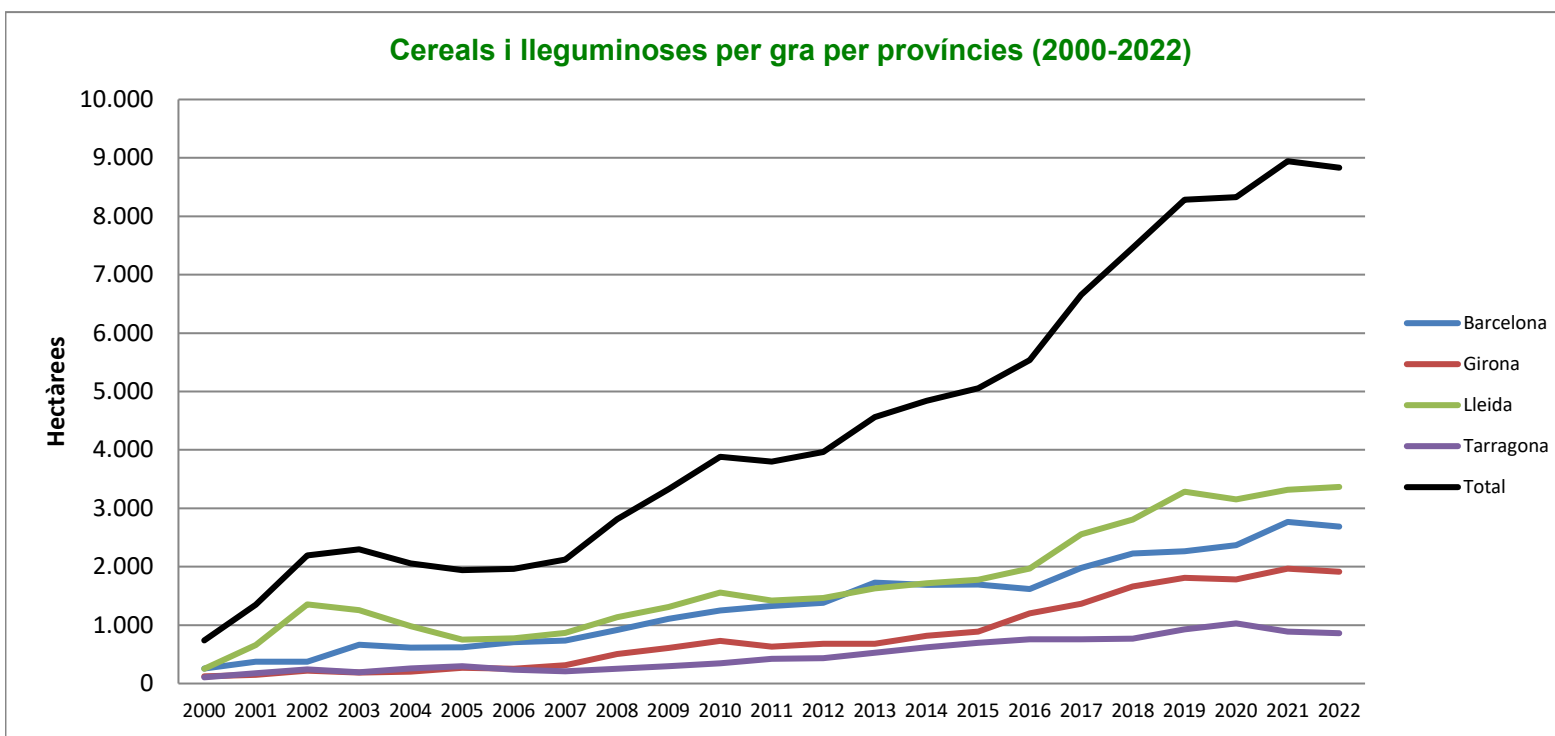
### Superfície en producció ecològica per cultius (2022)

\* 'Sense Pastures, prats i farratges' i 'Bosc, matolls i recol·lecció silvestre'



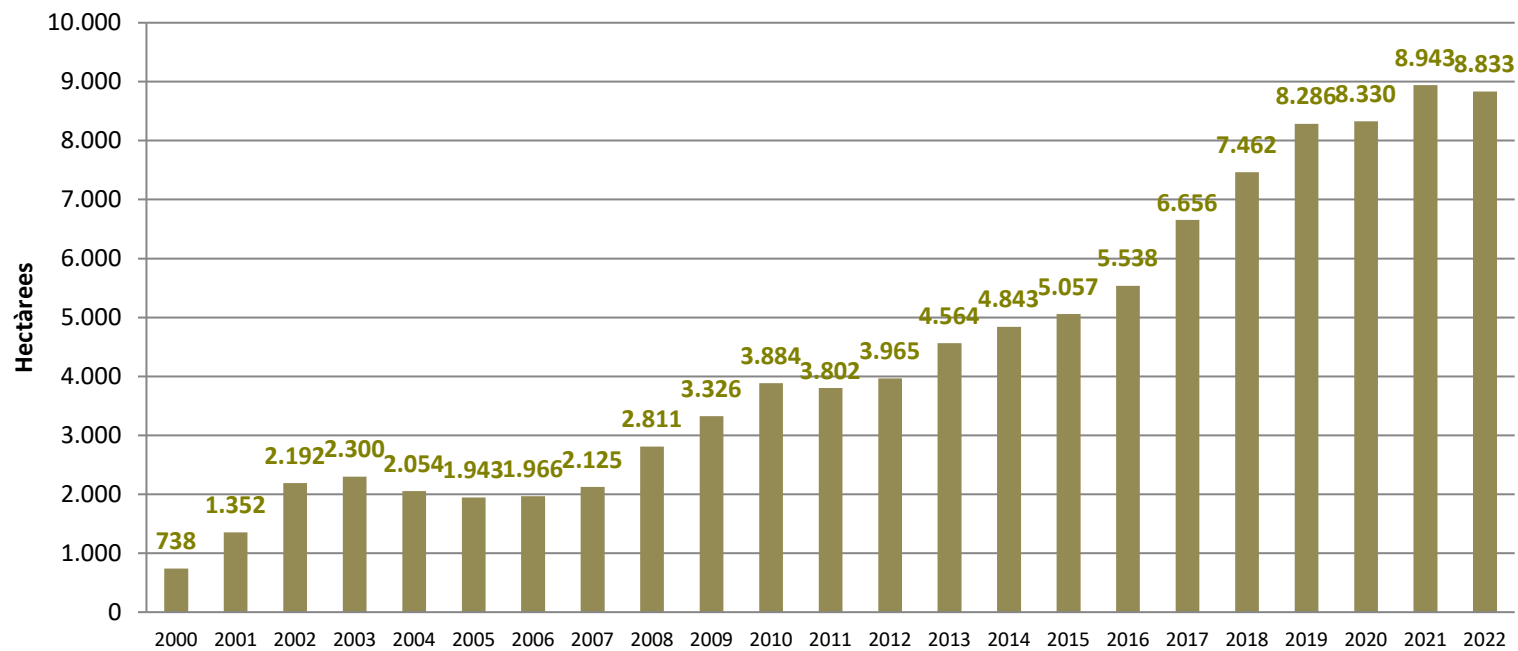
## Cereals i lleguminoses per gra per províncies (2000-2022)

	2000	2001	2002	2003	2004	2005	2006	2007	2008	2009	2010	2011	2012	2013	2014	2015	2016	2017	2018	2019	2020	2021	2022
<b>Barcelona</b>	257	373	374	664	615	623	706	736	915	1.108	1.253	1.326	1.382	1.725	1.691	1.696	1.615	1.978	2.224	2.264	2.367	2.767	2.689
<b>Girona</b>	123	147	218	186	201	270	253	316	506	610	729	630	681	681	817	888	1.199	1.367	1.662	1.810	1.782	1.967	1.915
<b>Lleida</b>	252	658	1.357	1.255	982	752	772	866	1.138	1.309	1.556	1.422	1.466	1.630	1.715	1.776	1.968	2.553	2.806	3.283	3.151	3.318	3.366
<b>Tarragona</b>	106	174	243	195	256	298	235	207	252	299	346	424	436	528	620	697	756	758	770	929	1.030	891	863
<b>Total</b>	<b>738</b>	<b>1.352</b>	<b>2.192</b>	<b>2.300</b>	<b>2.054</b>	<b>1.943</b>	<b>1.966</b>	<b>2.125</b>	<b>2.811</b>	<b>3.326</b>	<b>3.884</b>	<b>3.802</b>	<b>3.965</b>	<b>4.564</b>	<b>4.843</b>	<b>5.057</b>	<b>5.538</b>	<b>6.656</b>	<b>7.462</b>	<b>8.286</b>	<b>8.330</b>	<b>8.943</b>	<b>8.833</b>



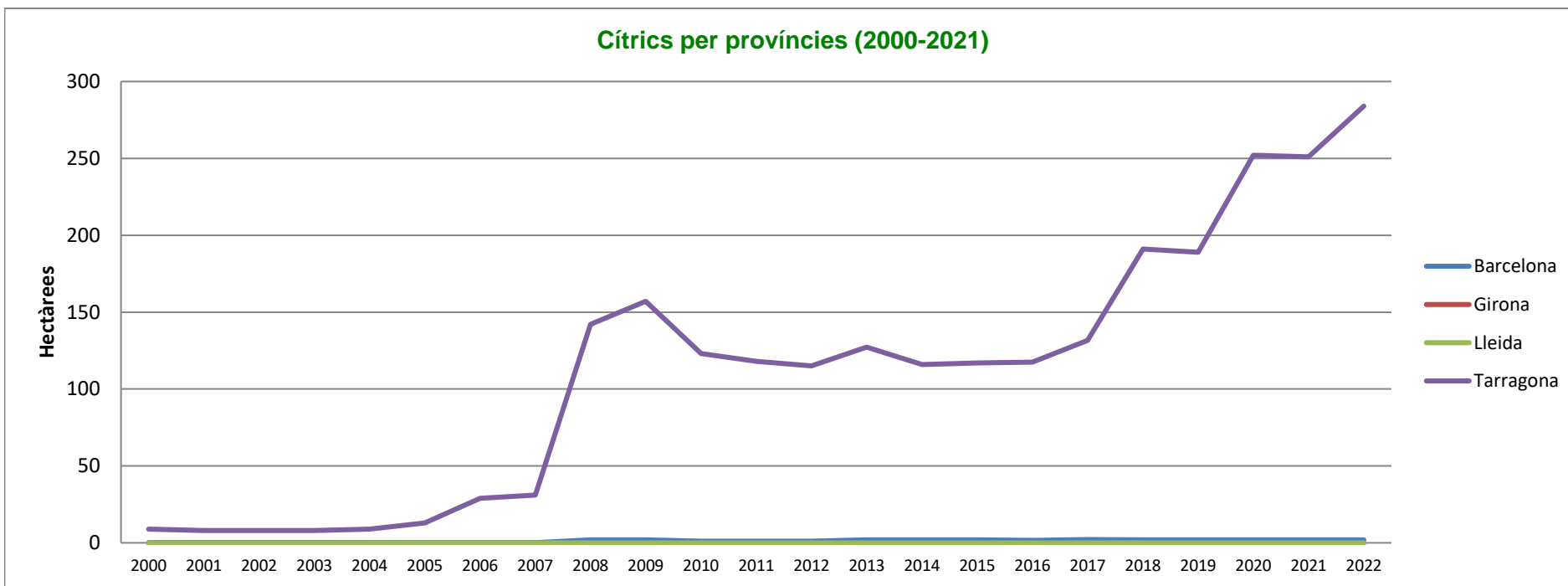


Cereals i lleguminoses per gra (2000-2022)

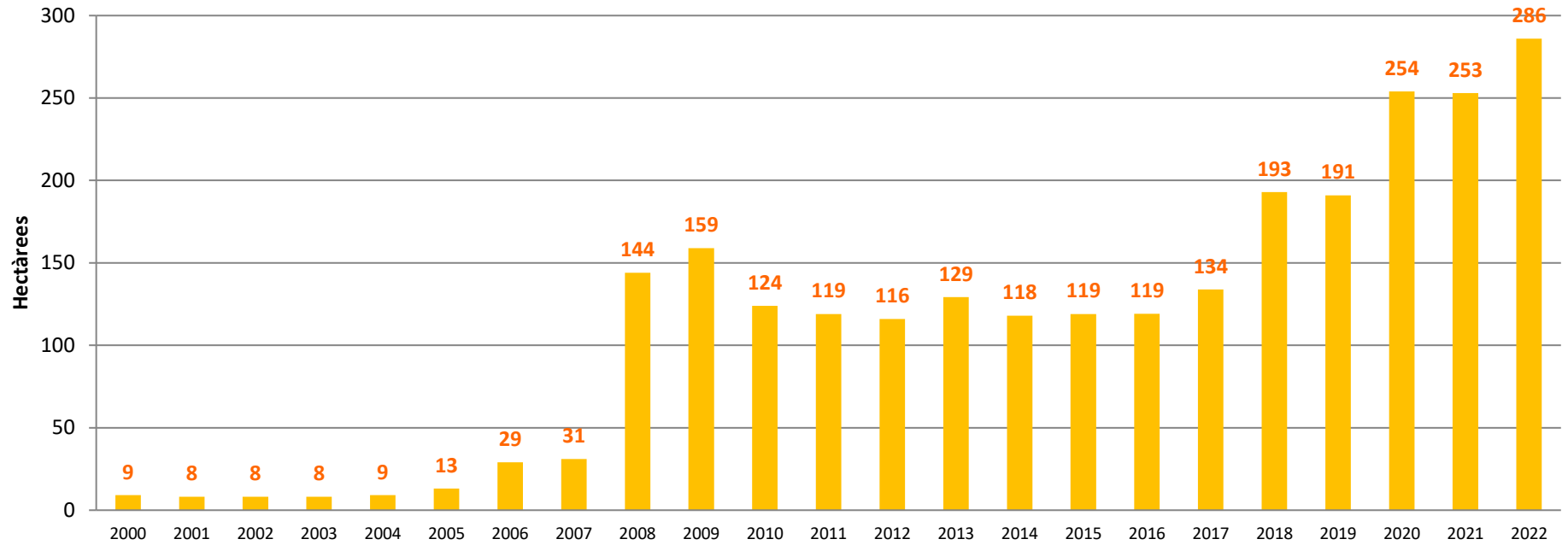


## Cítrics per províncies (2000-2022)

	2000	2001	2002	2003	2004	2005	2006	2007	2008	2009	2010	2011	2012	2013	2014	2015	2016	2017	2018	2019	2020	2021	2022
<b>Barcelona</b>	0	0	0	0	0	0	0	0	2	2	1	1	1	2	2	2	2	2	2	2	2	2	2
<b>Girona</b>	0	0	0	0	0	0	0	0	0	0	0	0	0	0	0	0	0	0	0	0	0	0	0
<b>Lleida</b>	0	0	0	0	0	0	0	0	0	0	0	0	0	0	0	0	0	0	0	0	0	0	0
<b>Tarragona</b>	9	8	8	8	9	13	29	31	142	157	123	118	115	127	116	117	117	132	191	189	252	251	284
<b>Total</b>	<b>9</b>	<b>8</b>	<b>8</b>	<b>8</b>	<b>9</b>	<b>13</b>	<b>29</b>	<b>31</b>	<b>144</b>	<b>159</b>	<b>124</b>	<b>119</b>	<b>116</b>	<b>129</b>	<b>118</b>	<b>119</b>	<b>119</b>	<b>134</b>	<b>193</b>	<b>191</b>	<b>254</b>	<b>253</b>	<b>286</b>

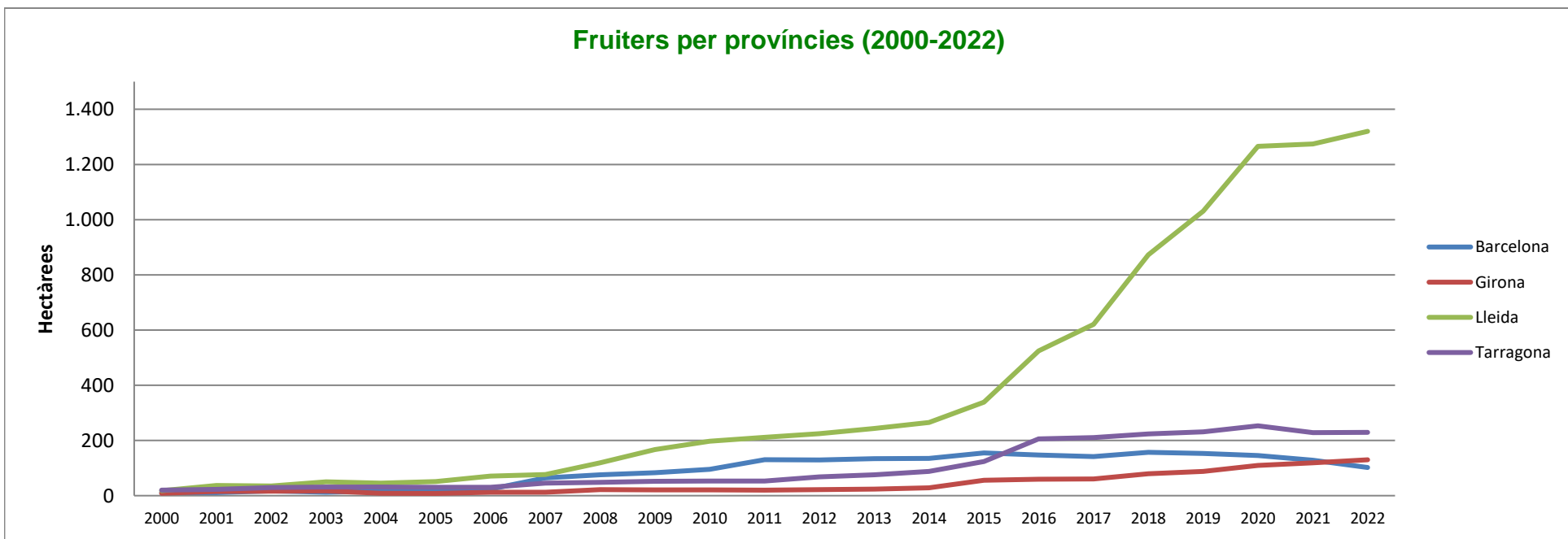


### Cítrics (2000-2021)

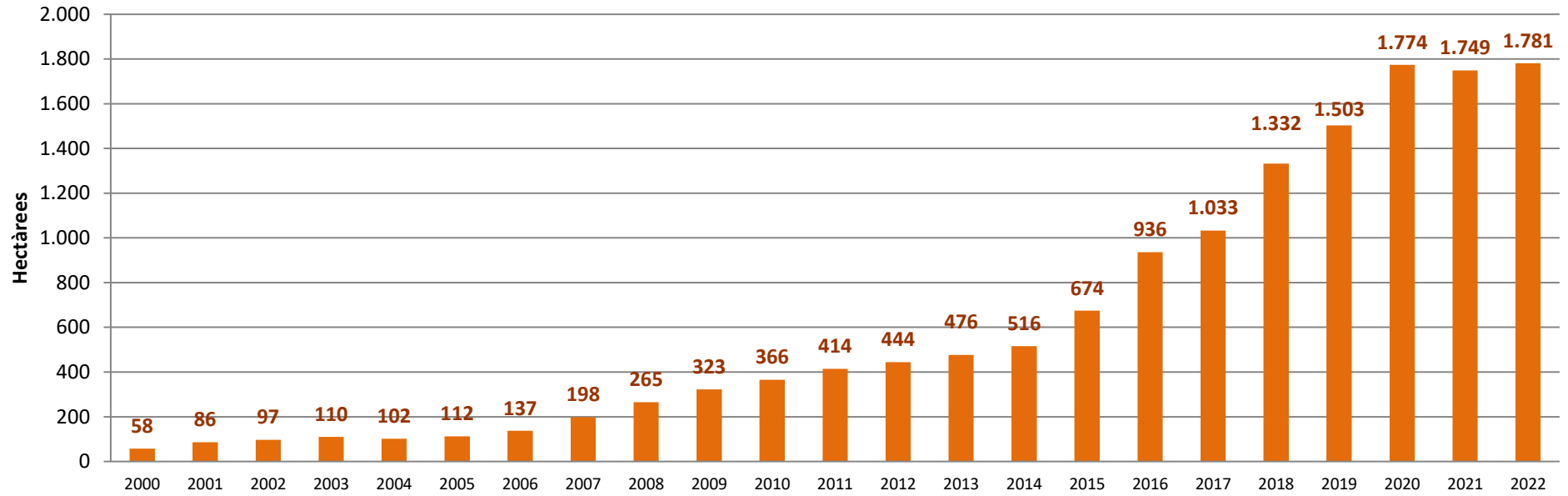


## Fruiters per províncies (2000-2022)

	2000	2001	2002	2003	2004	2005	2006	2007	2008	2009	2010	2011	2012	2013	2014	2015	2016	2017	2018	2019	2020	2021	2022
<b>Barcelona</b>	11	11	17	12	17	23	24	64	76	83	95	130	129	134	135	155	147	141	157	153	145	128	102
<b>Girona</b>	9	15	16	17	9	8	12	12	22	21	21	20	22	24	28	56	59	61	79	88	110	119	130
<b>Lleida</b>	18	37	35	50	45	51	71	77	119	167	197	211	225	243	265	339	525	621	872	1.031	1.266	1.274	1.320
<b>Tarragona</b>	20	23	29	31	31	30	30	45	48	52	53	53	68	76	88	124	205	210	224	231	253	228	229
<b>Total</b>	<b>58</b>	<b>86</b>	<b>97</b>	<b>110</b>	<b>102</b>	<b>112</b>	<b>137</b>	<b>198</b>	<b>265</b>	<b>323</b>	<b>366</b>	<b>414</b>	<b>444</b>	<b>476</b>	<b>516</b>	<b>674</b>	<b>936</b>	<b>1.033</b>	<b>1.332</b>	<b>1.503</b>	<b>1.774</b>	<b>1.749</b>	<b>1.781</b>

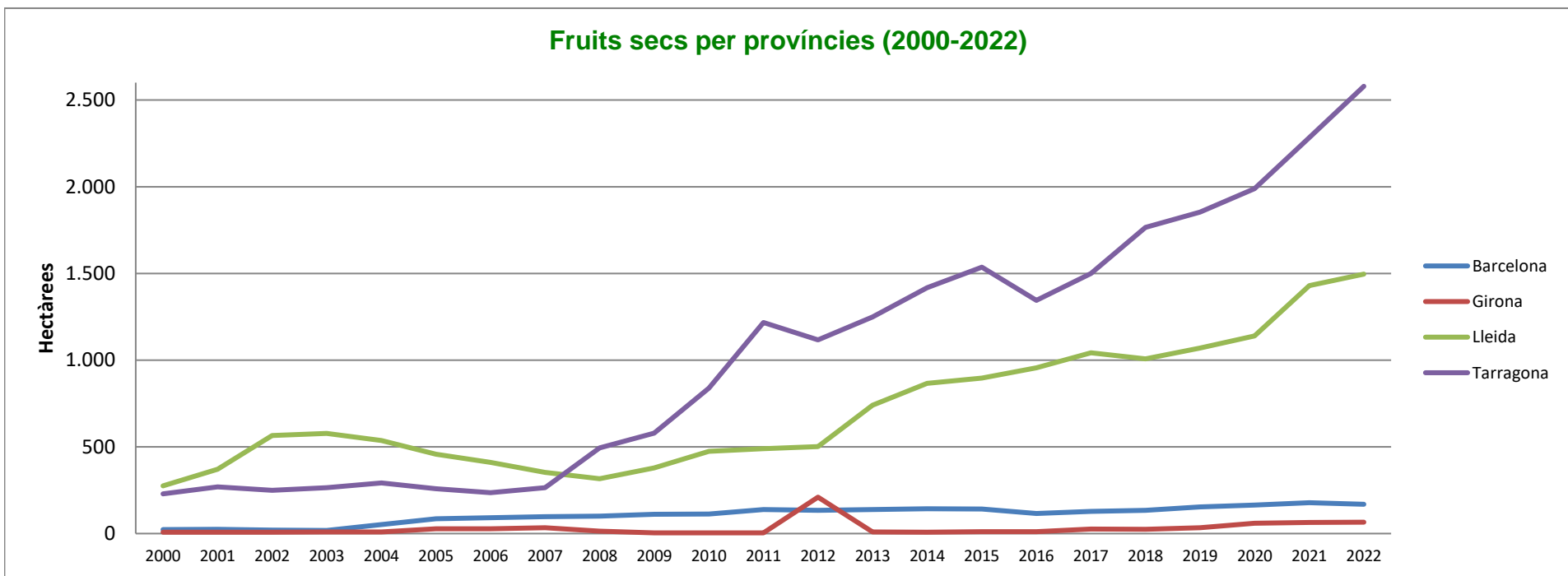


### Fruiters (2000-2022)

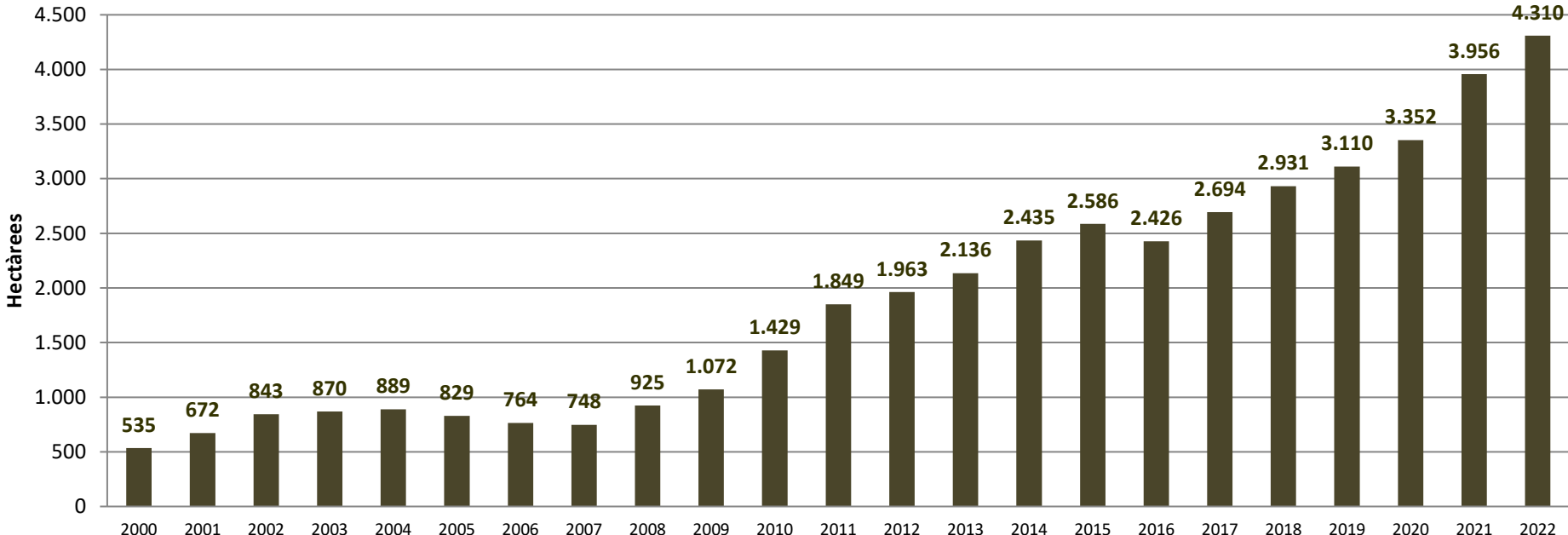


## Fruits secs per províncies (2000-2022)

	2000	2001	2002	2003	2004	2005	2006	2007	2008	2009	2010	2011	2012	2013	2014	2015	2016	2017	2018	2019	2020	2021	2022
<b>Barcelona</b>	23	24	20	18	52	85	91	98	101	111	113	138	134	138	143	142	116	128	134	154	164	178	169
<b>Girona</b>	8	8	8	9	9	27	27	34	14	4	4	4	210	9	8	11	11	25	24	34	60	64	66
<b>Lleida</b>	275	371	566	578	536	458	410	352	316	378	474	490	502	740	866	897	955	1.042	1.008	1.069	1.140	1.430	1.496
<b>Tarragona</b>	229	269	249	265	292	259	236	264	494	579	838	1.217	1.117	1.249	1.418	1.536	1.345	1.500	1.765	1.853	1.988	2.284	2.579
<b>Total</b>	<b>535</b>	<b>672</b>	<b>843</b>	<b>870</b>	<b>889</b>	<b>829</b>	<b>764</b>	<b>748</b>	<b>925</b>	<b>1.072</b>	<b>1.429</b>	<b>1.849</b>	<b>1.963</b>	<b>2.136</b>	<b>2.435</b>	<b>2.586</b>	<b>2.426</b>	<b>2.694</b>	<b>2.931</b>	<b>3.110</b>	<b>3.352</b>	<b>3.956</b>	<b>4.310</b>

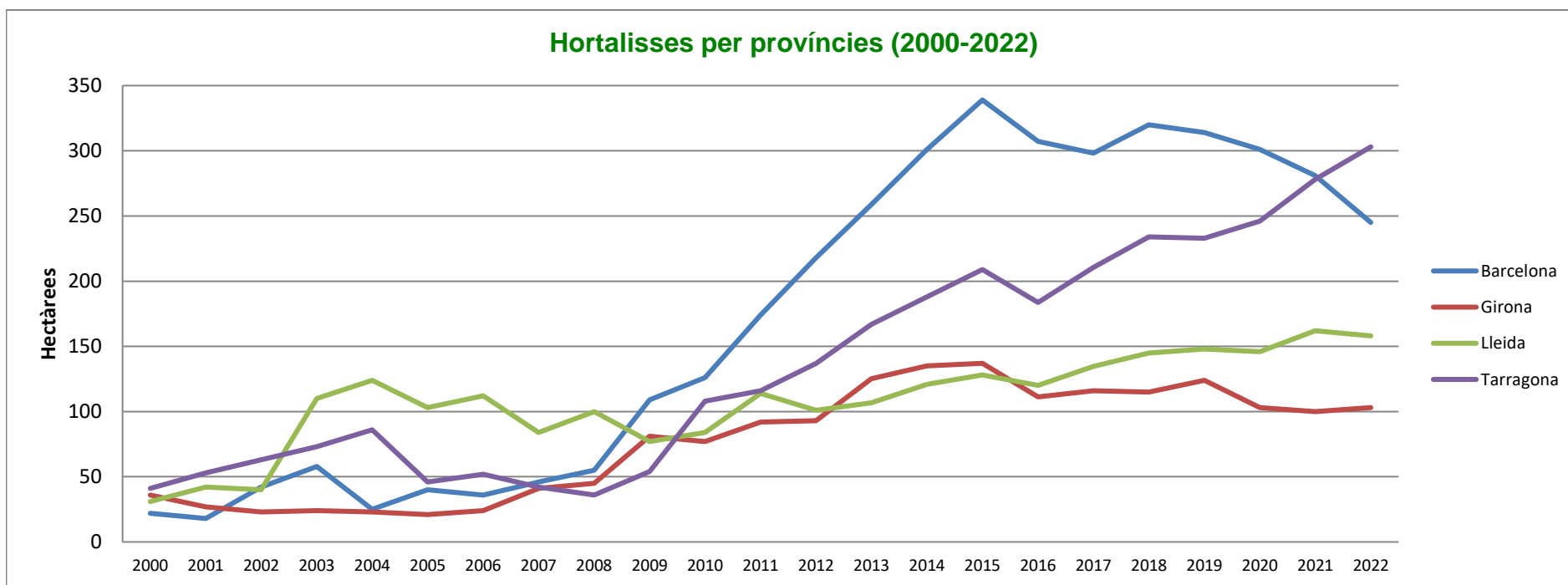


### Fruits secs (2000-2022)



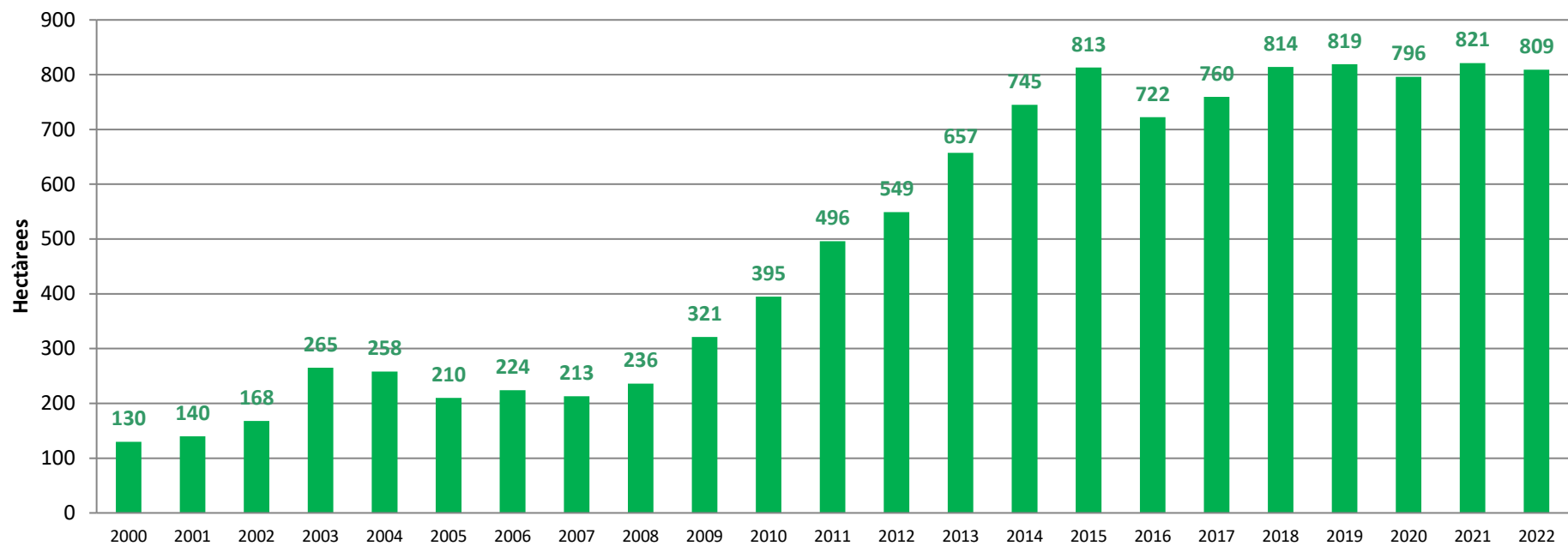
## Hortalisses per províncies (2000-2022)

	2000	2001	2002	2003	2004	2005	2006	2007	2008	2009	2010	2011	2012	2013	2014	2015	2016	2017	2018	2019	2020	2021	2022
<b>Barcelona</b>	22	18	42	58	25	40	36	46	55	109	126	174	218	259	301	339	307	298	320	314	301	281	245
<b>Girona</b>	36	27	23	24	23	21	24	41	45	81	77	92	93	125	135	137	111	116	115	124	103	100	103
<b>Lleida</b>	31	42	40	110	124	103	112	84	100	77	84	114	101	107	121	128	120	135	145	148	146	162	158
<b>Tarragona</b>	41	53	63	73	86	46	52	42	36	54	108	116	137	167	188	209	184	211	234	233	246	278	303
<b>Total</b>	<b>130</b>	<b>140</b>	<b>168</b>	<b>265</b>	<b>258</b>	<b>210</b>	<b>224</b>	<b>213</b>	<b>236</b>	<b>321</b>	<b>395</b>	<b>496</b>	<b>549</b>	<b>657</b>	<b>745</b>	<b>813</b>	<b>722</b>	<b>760</b>	<b>814</b>	<b>819</b>	<b>796</b>	<b>821</b>	<b>809</b>



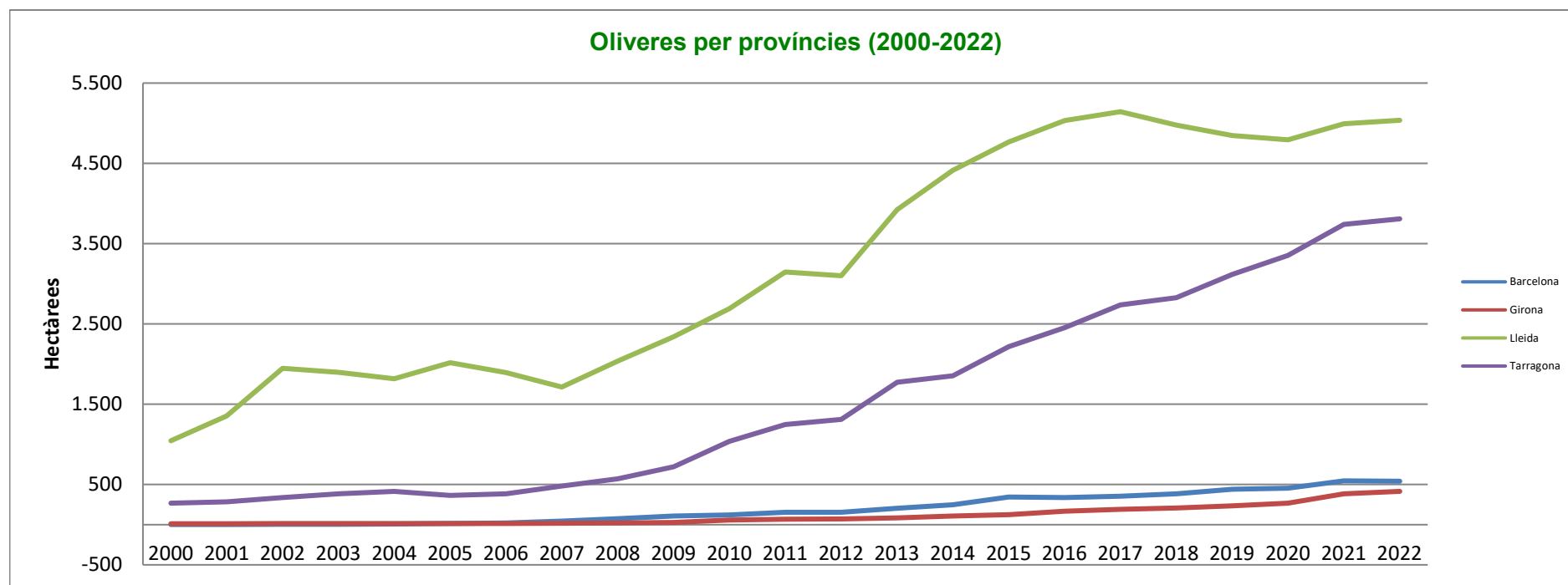


### Hortalisses (2000-2022)

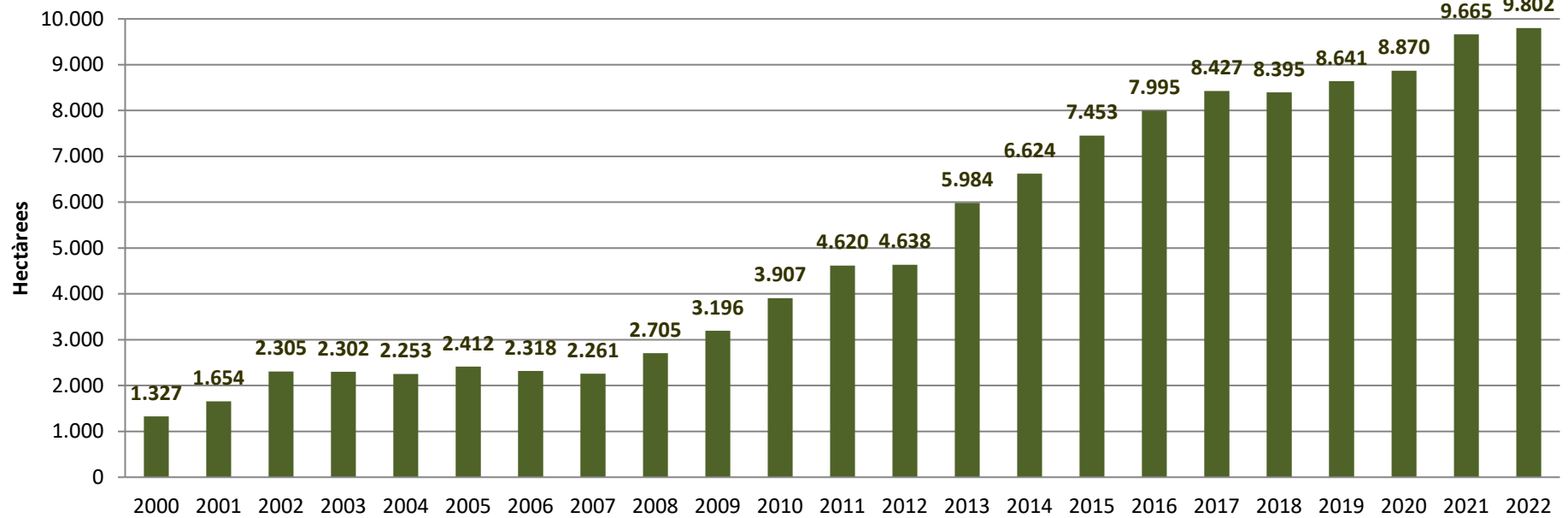


## Oliveres per províncies (2000-2022)

	2000	2001	2002	2003	2004	2005	2006	2007	2008	2009	2010	2011	2012	2013	2014	2015	2016	2017	2018	2019	2020	2021	2022
<b>Barcelona</b>	2	2	4	6	7	16	23	46	75	107	123	155	155	204	248	345	338	354	386	440	456	546	540
<b>Girona</b>	12	12	14	15	15	14	16	18	23	27	58	68	70	84	108	124	169	191	207	235	268	386	415
<b>Lleida</b>	1.045	1.356	1.948	1.896	1.816	2.017	1.893	1.715	2.037	2.341	2.689	3.148	3.102	3.924	4.414	4.766	5.032	5.144	4.976	4.848	4.793	4.994	5.038
<b>Tarragona</b>	268	284	339	385	415	365	386	482	570	721	1.037	1.249	1.311	1.773	1.854	2.218	2.455	2.738	2.827	3.118	3.353	3.739	3.809
<b>Total</b>	<b>1.327</b>	<b>1.654</b>	<b>2.305</b>	<b>2.302</b>	<b>2.253</b>	<b>2.412</b>	<b>2.318</b>	<b>2.261</b>	<b>2.705</b>	<b>3.196</b>	<b>3.907</b>	<b>4.620</b>	<b>4.638</b>	<b>5.984</b>	<b>6.624</b>	<b>7.453</b>	<b>7.995</b>	<b>8.427</b>	<b>8.395</b>	<b>8.641</b>	<b>8.870</b>	<b>9.665</b>	<b>9.802</b>

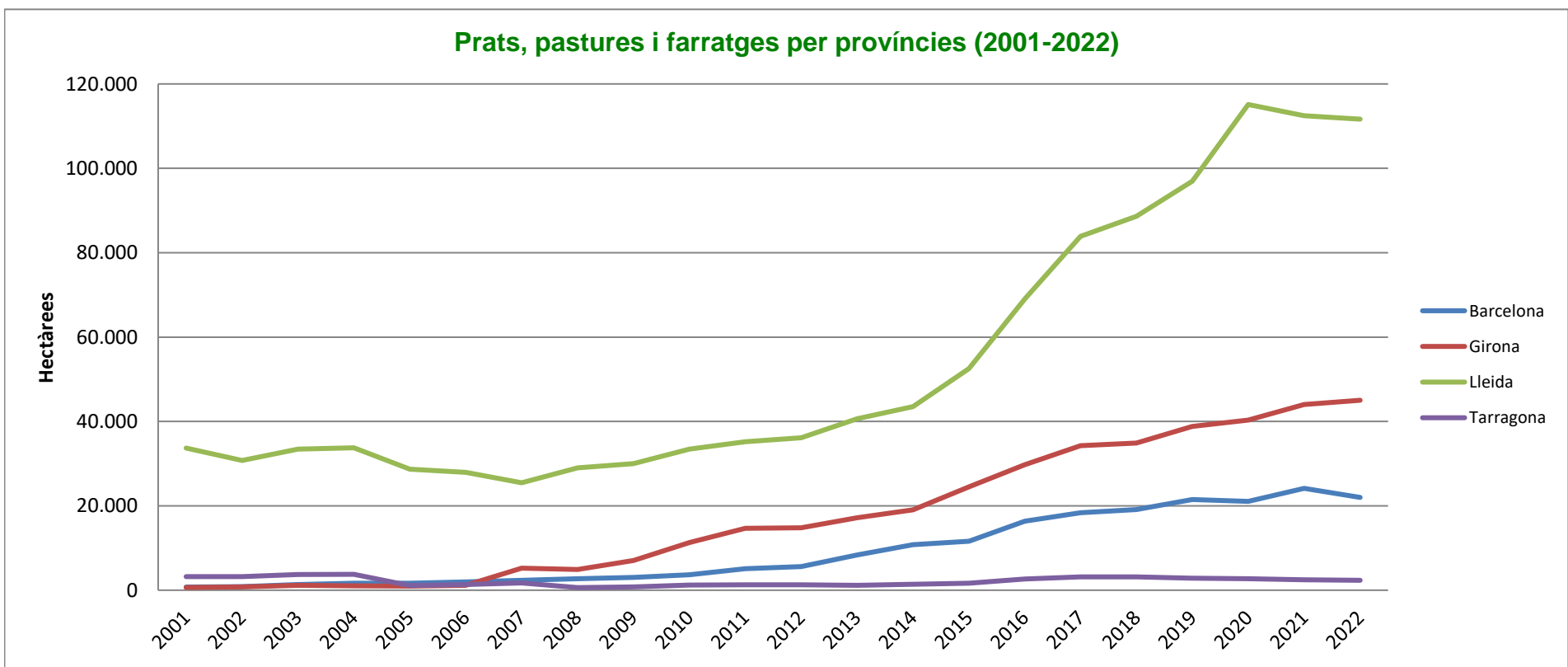


### Oliveres (2000-2022)

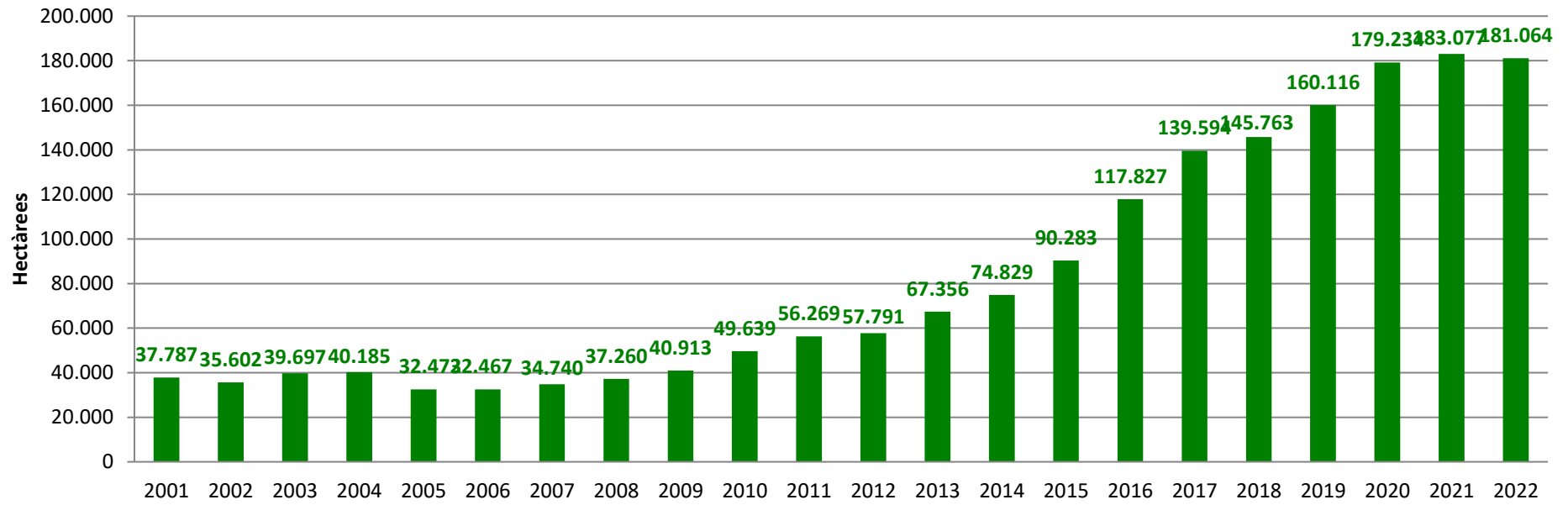


### Prats, pastures i farratges per províncies (2001-2022)

	2001	2002	2003	2004	2005	2006	2007	2008	2009	2010	2011	2012	2013	2014	2015	2016	2017	2018	2019	2020	2021	2022
Barcelona	760	870	1.335	1.637	1.682	1.961	2.319	2.721	3.033	3.653	5.109	5.620	8.385	10.786	11.594	16.371	18.334	19.093	21.478	21.062	24.140	22.016
Girona	646	753	1.156	1.053	982	1.176	5.228	4.897	7.064	11.309	14.680	14.815	17.178	19.071	24.466	29.761	34.237	34.873	38.820	40.341	43.988	45.025
Lleida	33.712	30.733	33.454	33.727	28.700	27.953	25.465	29.018	30.012	33.443	35.212	36.103	40.637	43.533	52.540	69.050	83.890	88.652	96.975	115.126	112.484	111.661
Tarragona	3.209	3.247	3.752	3.767	1.108	1.377	1.728	624	804	1.234	1.268	1.253	1.156	1.439	1.683	2.645	3.133	3.145	2.843	2.705	2.465	2.362
<b>Total</b>	<b>37.787</b>	<b>35.602</b>	<b>39.697</b>	<b>40.185</b>	<b>32.472</b>	<b>32.467</b>	<b>34.740</b>	<b>37.260</b>	<b>40.913</b>	<b>49.639</b>	<b>56.269</b>	<b>57.791</b>	<b>67.356</b>	<b>74.829</b>	<b>90.283</b>	<b>117.827</b>	<b>139.594</b>	<b>145.763</b>	<b>160.116</b>	<b>179.234</b>	<b>183.077</b>	<b>181.064</b>

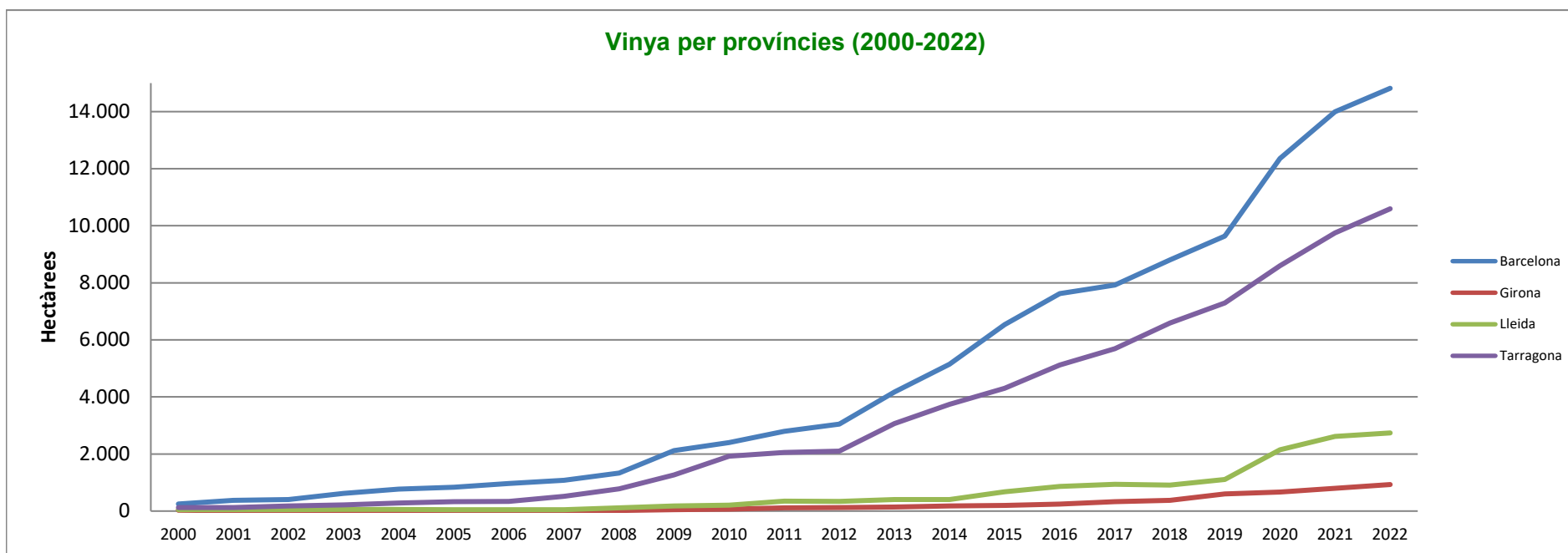


### Prats, pastures i farratges (2001-2022)

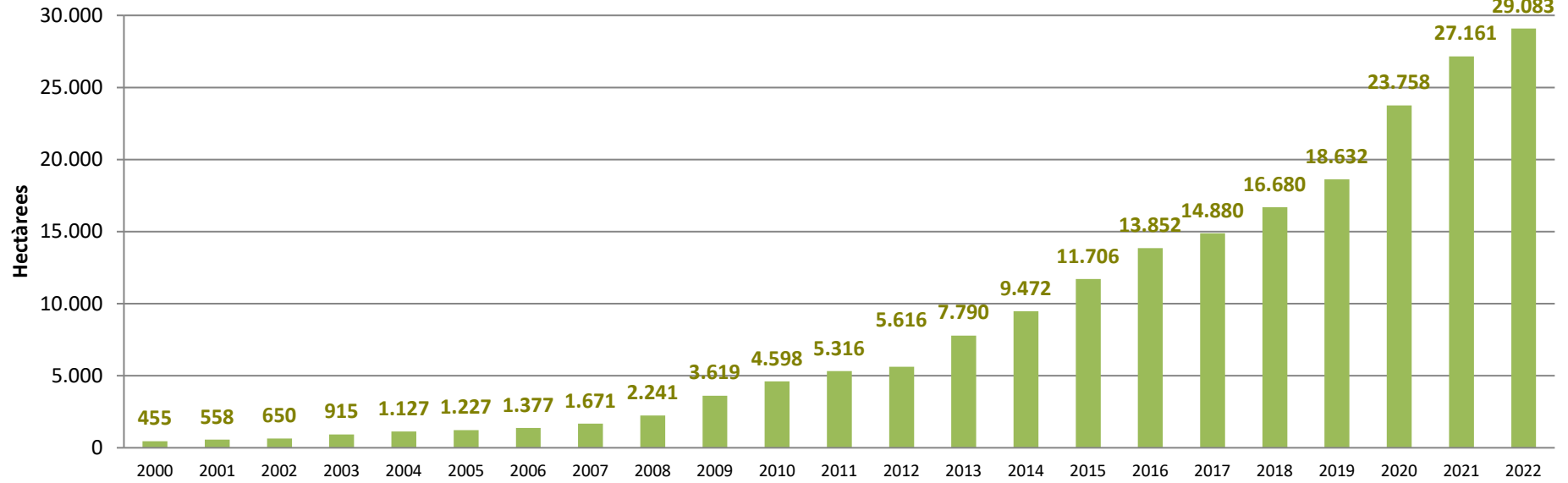


## Vinya per províncies (2000-2022)

	2000	2001	2002	2003	2004	2005	2006	2007	2008	2009	2010	2011	2012	2013	2014	2015	2016	2017	2018	2019	2020	2021	2022
<b>Barcelona</b>	249	372	408	618	770	832	970	1.083	1.334	2.122	2.397	2.794	3.048	4.171	5.149	6.531	7.620	7.919	8.803	9.634	12.352	13.995	14.819
<b>Girona</b>	29	12	12	17	18	18	18	18	17	46	68	118	126	142	179	197	243	330	374	598	667	801	930
<b>Lleida</b>	52	50	50	60	55	52	52	52	115	183	206	347	343	408	407	676	866	938	910	1.109	2.146	2.614	2.739
<b>Tarragona</b>	125	124	180	220	284	325	337	518	775	1.268	1.927	2.057	2.099	3.068	3.737	4.302	5.123	5.693	6.594	7.291	8.593	9.751	10.595
<b>Total</b>	<b>455</b>	<b>558</b>	<b>650</b>	<b>915</b>	<b>1.127</b>	<b>1.227</b>	<b>1.377</b>	<b>1.671</b>	<b>2.241</b>	<b>3.619</b>	<b>4.598</b>	<b>5.316</b>	<b>5.616</b>	<b>7.790</b>	<b>9.472</b>	<b>11.706</b>	<b>13.852</b>	<b>14.880</b>	<b>16.680</b>	<b>18.632</b>	<b>23.758</b>	<b>27.161</b>	<b>29.083</b>

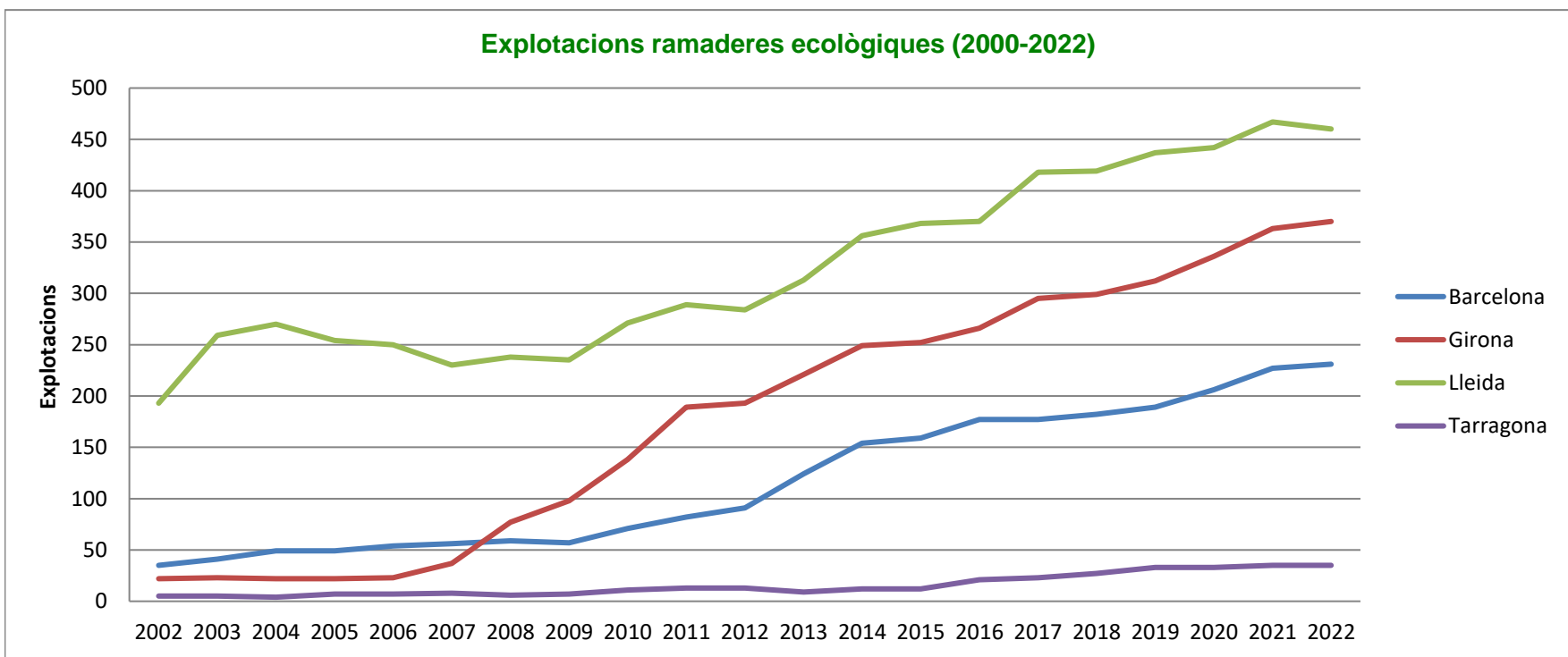


### Vinya (2000-2022)



## Explotacions ramaderes ecològiques (2000-2022)

	2002	2003	2004	2005	2006	2007	2008	2009	2010	2011	2012	2013	2014	2015	2016	2017	2018	2019	2020	2021	2022
<b>Barcelona</b>	35	41	49	49	54	56	59	57	71	82	91	124	154	159	177	177	182	189	206	227	231
<b>Girona</b>	22	23	22	22	23	37	77	98	138	189	193	221	249	252	266	295	299	312	336	363	370
<b>Lleida</b>	193	259	270	254	250	230	238	235	271	289	284	313	356	368	370	418	419	437	442	467	460
<b>Tarragona</b>	5	5	4	7	7	8	6	7	11	13	13	9	12	12	21	23	27	33	33	35	35
<b>Total</b>	<b>255</b>	<b>328</b>	<b>345</b>	<b>332</b>	<b>334</b>	<b>331</b>	<b>380</b>	<b>397</b>	<b>491</b>	<b>573</b>	<b>581</b>	<b>667</b>	<b>771</b>	<b>791</b>	<b>834</b>	<b>913</b>	<b>927</b>	<b>971</b>	<b>1.017</b>	<b>1.092</b>	<b>1.096</b>

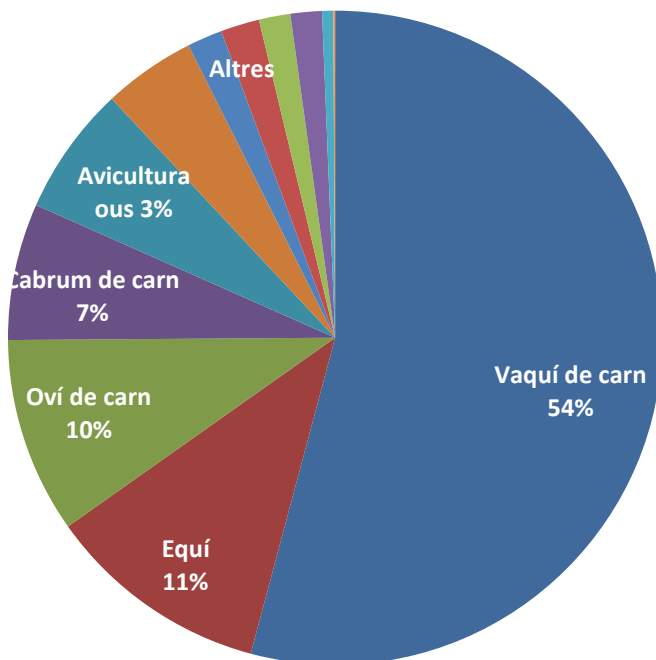




## Explotacions ramaderes ecològiques (2022)

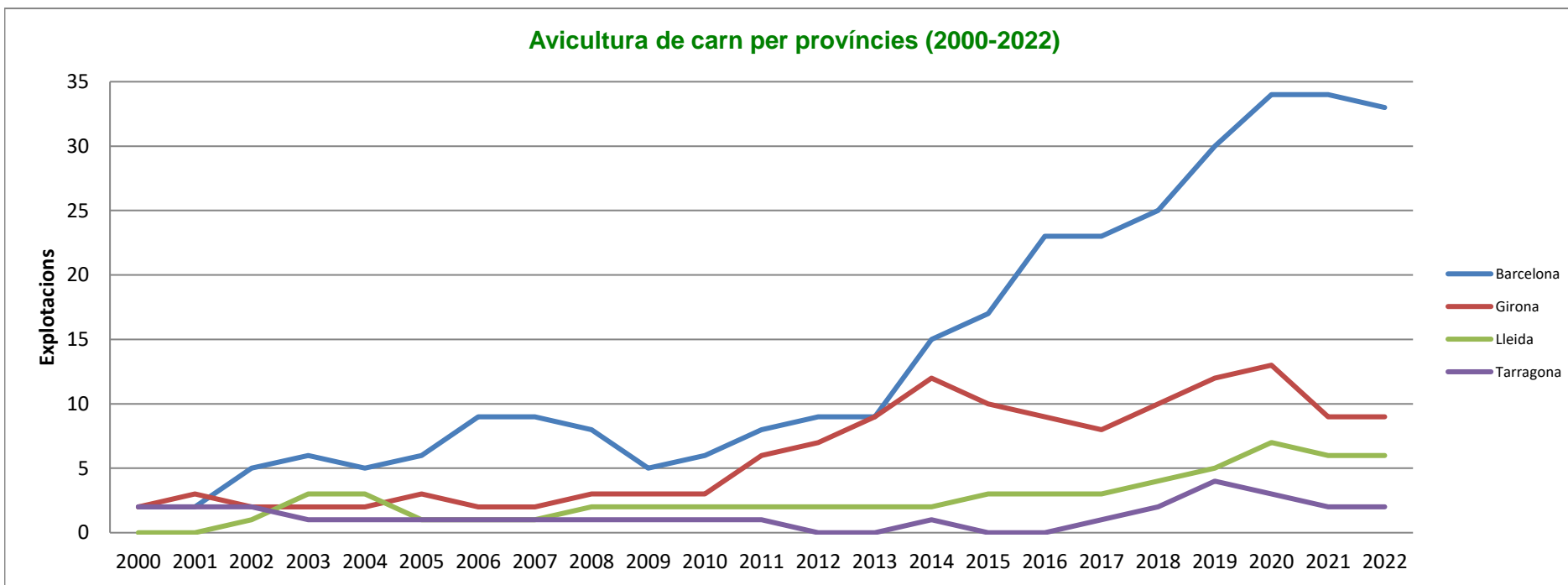
	2022
Vaquí de carn	593
Equí	121
Oví de carn	106
Cabrum de carn	74
Avicultura ous	70
Avicultura carn	50
Cabrum de llet	19
Porcí	21
Vaquí de llet	17
Apicultura	17
Oví de llet	6
Helicicultura	1

### Explotacions ramaderes ecològiques (2022)

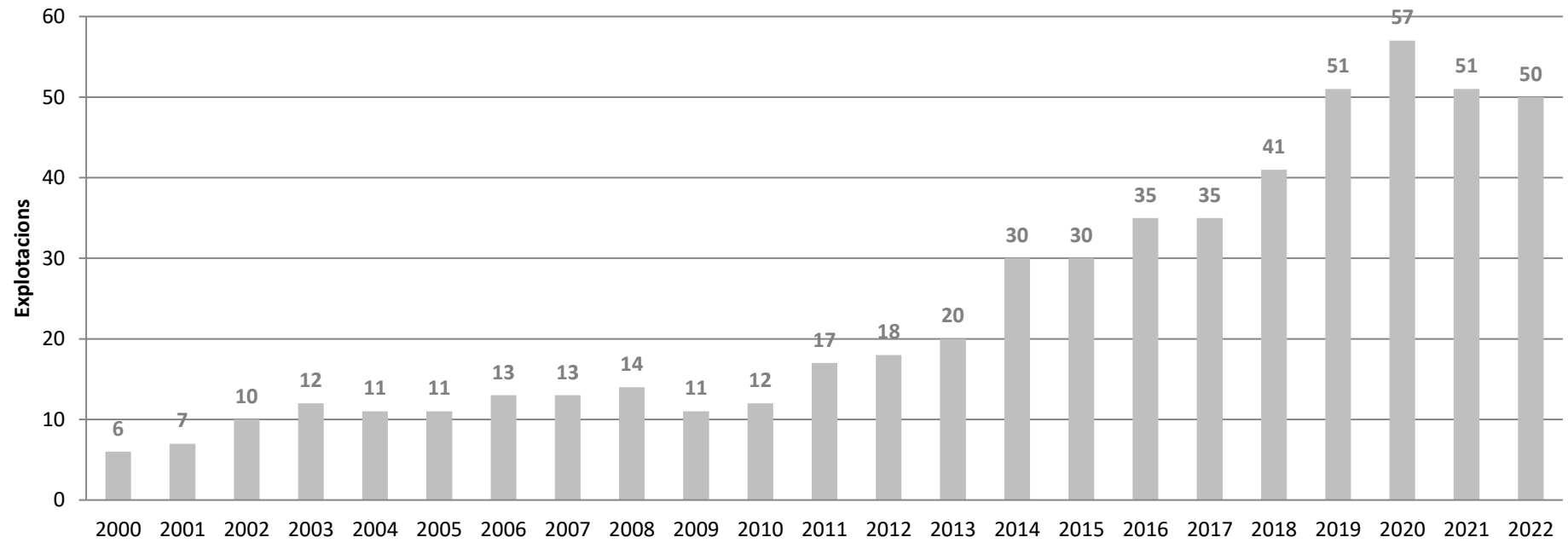


## Avicultura de carn per províncies (2000-2022)

	2000	2001	2002	2003	2004	2005	2006	2007	2008	2009	2010	2011	2012	2013	2014	2015	2016	2017	2018	2019	2020	2021	2022
<b>Barcelona</b>	2	2	5	6	5	6	9	9	8	5	6	8	9	9	15	17	23	23	25	30	34	34	33
<b>Girona</b>	2	3	2	2	2	3	2	2	3	3	3	6	7	9	12	10	9	8	10	12	13	9	9
<b>Lleida</b>	0	0	1	3	3	1	1	1	2	2	2	2	2	2	2	3	3	3	4	5	7	6	6
<b>Tarragona</b>	2	2	2	1	1	1	1	1	1	1	1	1	0	0	1	0	0	1	2	4	3	2	2
<b>Total</b>	<b>6</b>	<b>7</b>	<b>10</b>	<b>12</b>	<b>11</b>	<b>11</b>	<b>13</b>	<b>13</b>	<b>14</b>	<b>11</b>	<b>12</b>	<b>17</b>	<b>18</b>	<b>20</b>	<b>30</b>	<b>30</b>	<b>35</b>	<b>35</b>	<b>41</b>	<b>51</b>	<b>57</b>	<b>51</b>	<b>50</b>



### Avicultura de carn (2000-2022)

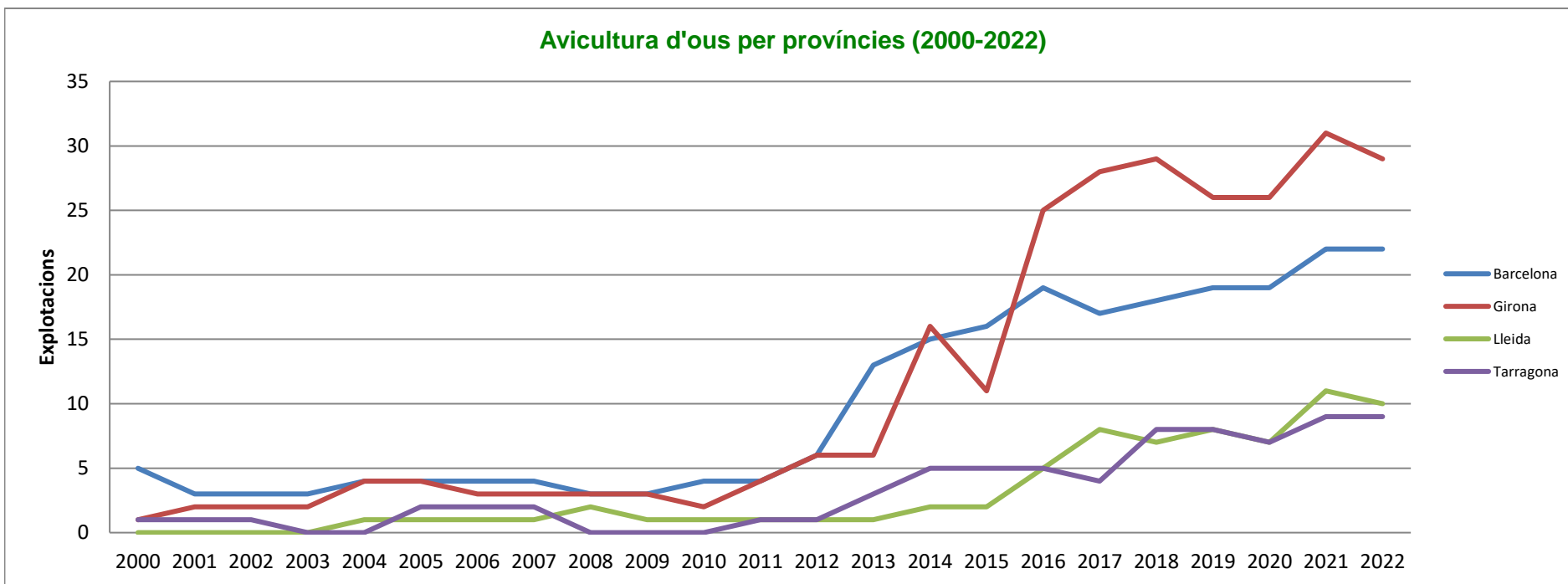




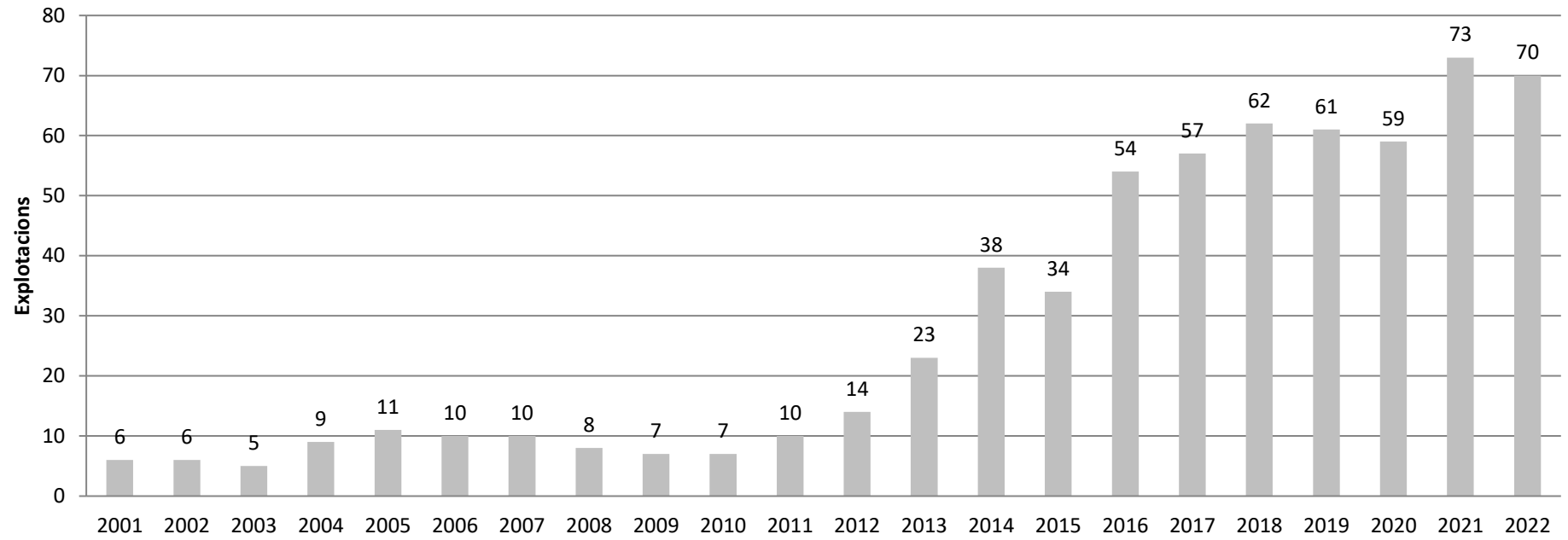


### Avicultura d'ous per províncies (2000-2022)

	2000	2001	2002	2003	2004	2005	2006	2007	2008	2009	2010	2011	2012	2013	2014	2015	2016	2017	2018	2019	2020	2021	2022
<b>Barcelona</b>	5	3	3	3	4	4	4	4	3	3	4	4	6	13	15	16	19	17	18	19	19	22	22
<b>Girona</b>	1	2	2	2	4	4	3	3	3	3	2	4	6	6	16	11	25	28	29	26	26	31	29
<b>Lleida</b>	0	0	0	0	1	1	1	1	2	1	1	1	1	1	2	2	5	8	7	8	7	11	10
<b>Tarragona</b>	1	1	1	0	0	2	2	2	0	0	0	1	1	3	5	5	5	4	8	8	7	9	9
<b>Total</b>	<b>7</b>	<b>6</b>	<b>6</b>	<b>5</b>	<b>9</b>	<b>11</b>	<b>10</b>	<b>10</b>	<b>8</b>	<b>7</b>	<b>7</b>	<b>10</b>	<b>14</b>	<b>23</b>	<b>38</b>	<b>34</b>	<b>54</b>	<b>57</b>	<b>62</b>	<b>61</b>	<b>59</b>	<b>73</b>	<b>70</b>

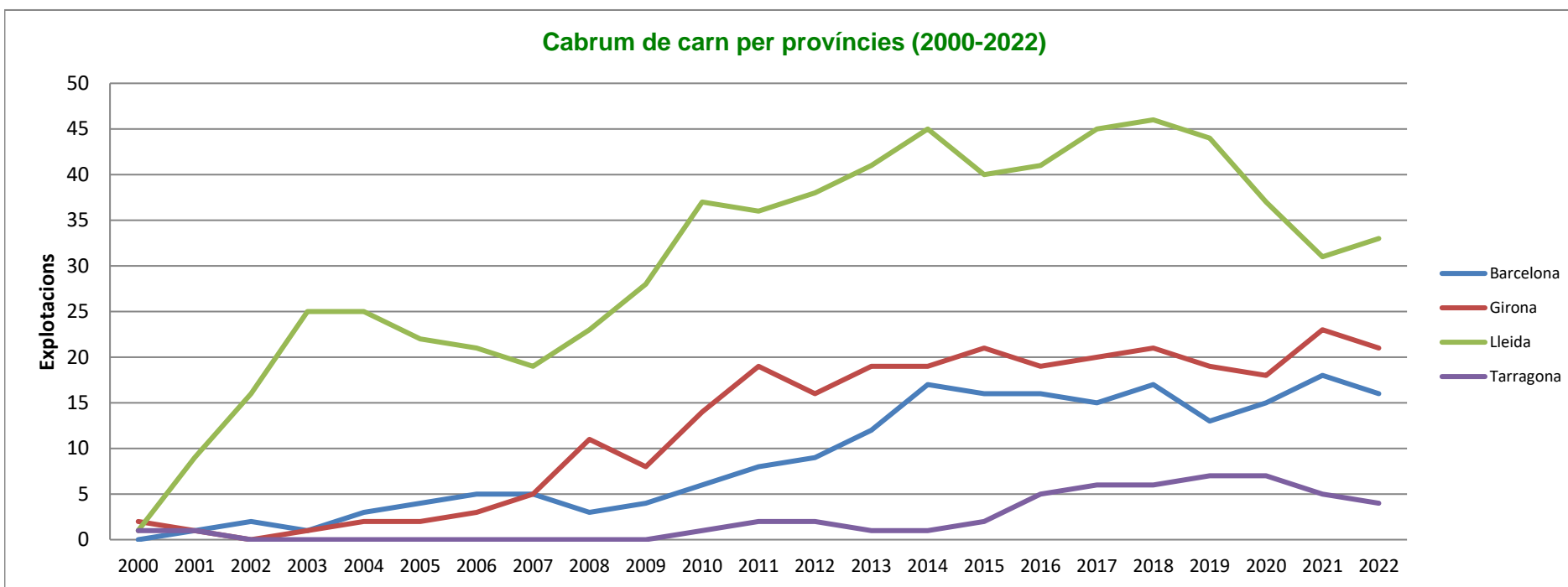


### Avicultura d'ous per províncies (2000-2022)



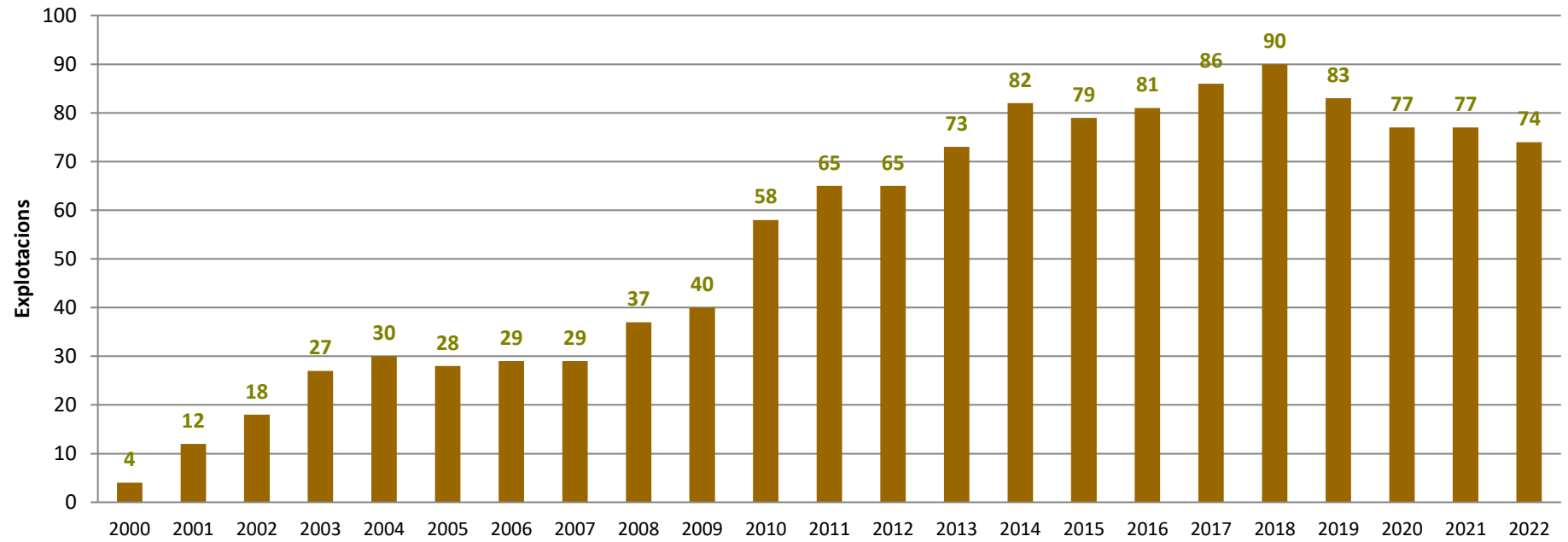
## Cabrum de carn per províncies (2000-2022)

	2000	2001	2002	2003	2004	2005	2006	2007	2008	2009	2010	2011	2012	2013	2014	2015	2016	2017	2018	2019	2020	2021	2022
<b>Barcelona</b>	0	1	2	1	3	4	5	5	3	4	6	8	9	12	17	16	16	15	17	13	15	18	16
<b>Girona</b>	2	1	0	1	2	2	3	5	11	8	14	19	16	19	19	21	19	20	21	19	18	23	21
<b>Lleida</b>	1	9	16	25	25	22	21	19	23	28	37	36	38	41	45	40	41	45	46	44	37	31	33
<b>Tarragona</b>	1	1	0	0	0	0	0	0	0	0	1	2	2	1	1	2	5	6	6	7	7	5	4
<b>Total</b>	<b>4</b>	<b>12</b>	<b>18</b>	<b>27</b>	<b>30</b>	<b>28</b>	<b>29</b>	<b>29</b>	<b>37</b>	<b>40</b>	<b>58</b>	<b>65</b>	<b>65</b>	<b>73</b>	<b>82</b>	<b>79</b>	<b>81</b>	<b>86</b>	<b>90</b>	<b>83</b>	<b>77</b>	<b>77</b>	<b>74</b>



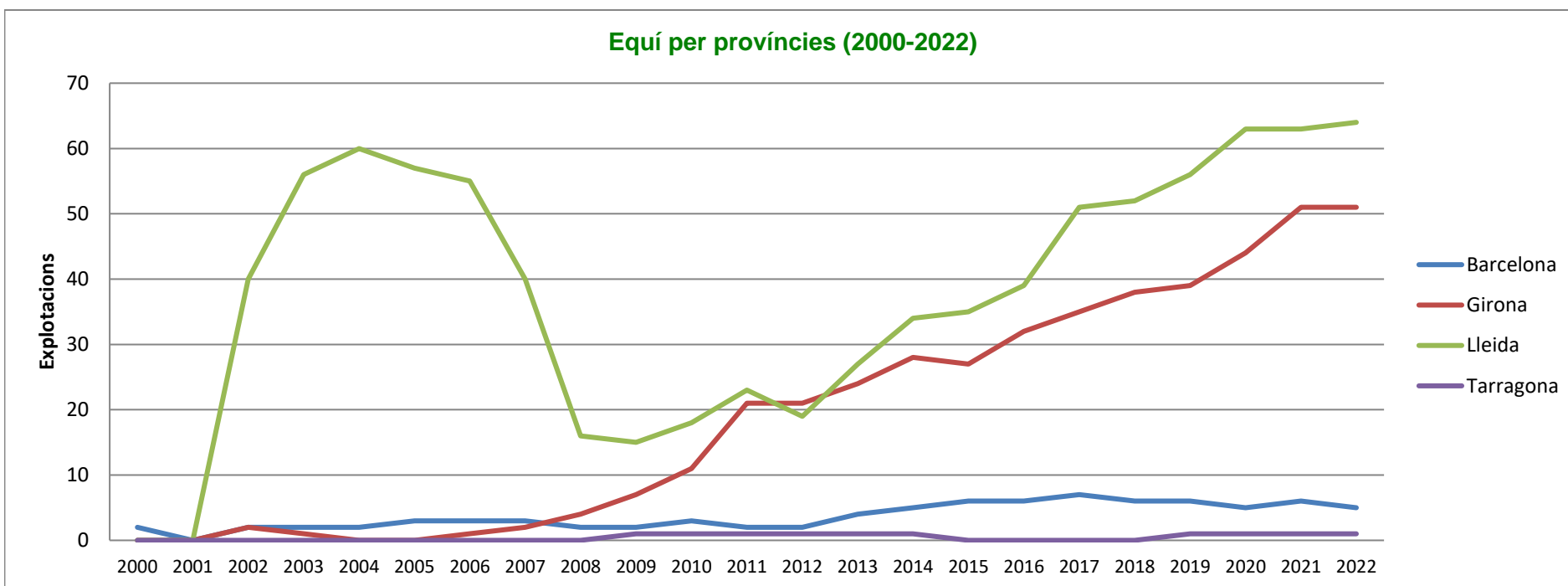


### Cabrum de carn (2000-2022)

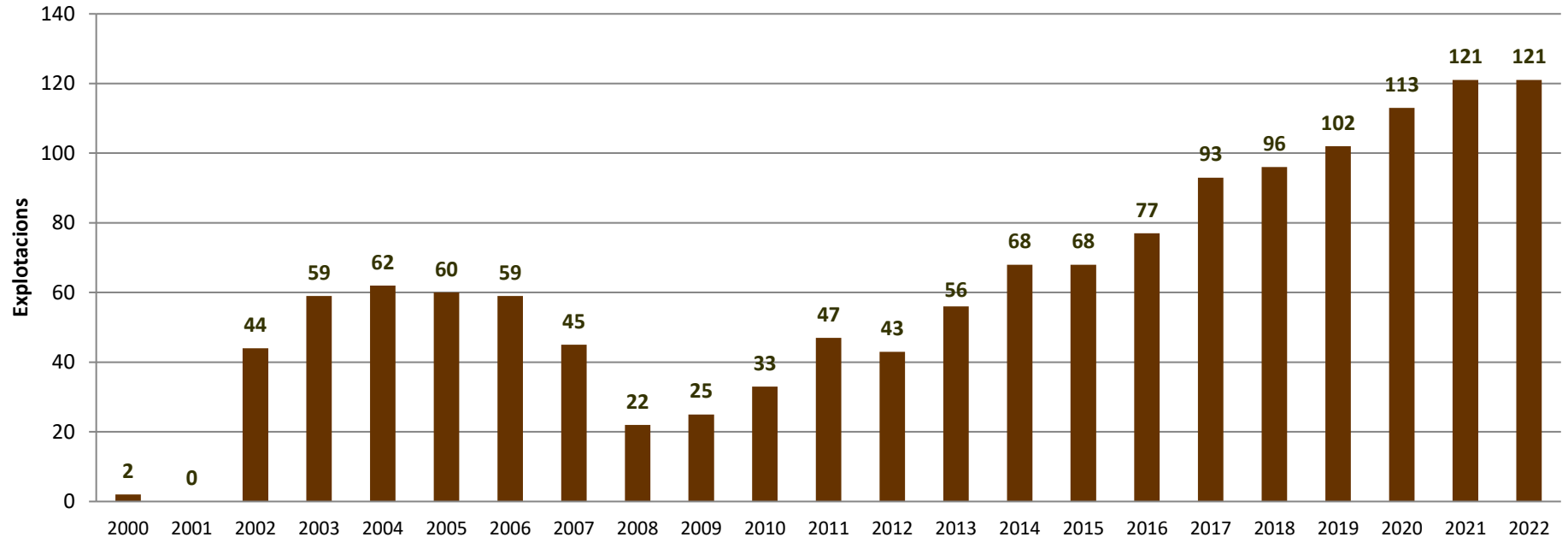


## Equí per províncies (2000-2022)

	2000	2001	2002	2003	2004	2005	2006	2007	2008	2009	2010	2011	2012	2013	2014	2015	2016	2017	2018	2019	2020	2021	2022
<b>Barcelona</b>	2	0	2	2	2	3	3	3	2	2	3	2	2	4	5	6	6	7	6	6	5	6	5
<b>Girona</b>	0	0	2	1	0	0	1	2	4	7	11	21	21	24	28	27	32	35	38	39	44	51	51
<b>Lleida</b>	0	0	40	56	60	57	55	40	16	15	18	23	19	27	34	35	39	51	52	56	63	63	64
<b>Tarragona</b>	0	0	0	0	0	0	0	0	0	1	1	1	1	1	1	0	0	0	0	1	1	1	1
<b>Total</b>	<b>2</b>	<b>0</b>	<b>44</b>	<b>59</b>	<b>62</b>	<b>60</b>	<b>59</b>	<b>45</b>	<b>22</b>	<b>25</b>	<b>33</b>	<b>47</b>	<b>43</b>	<b>56</b>	<b>68</b>	<b>68</b>	<b>77</b>	<b>93</b>	<b>96</b>	<b>102</b>	<b>113</b>	<b>121</b>	<b>121</b>

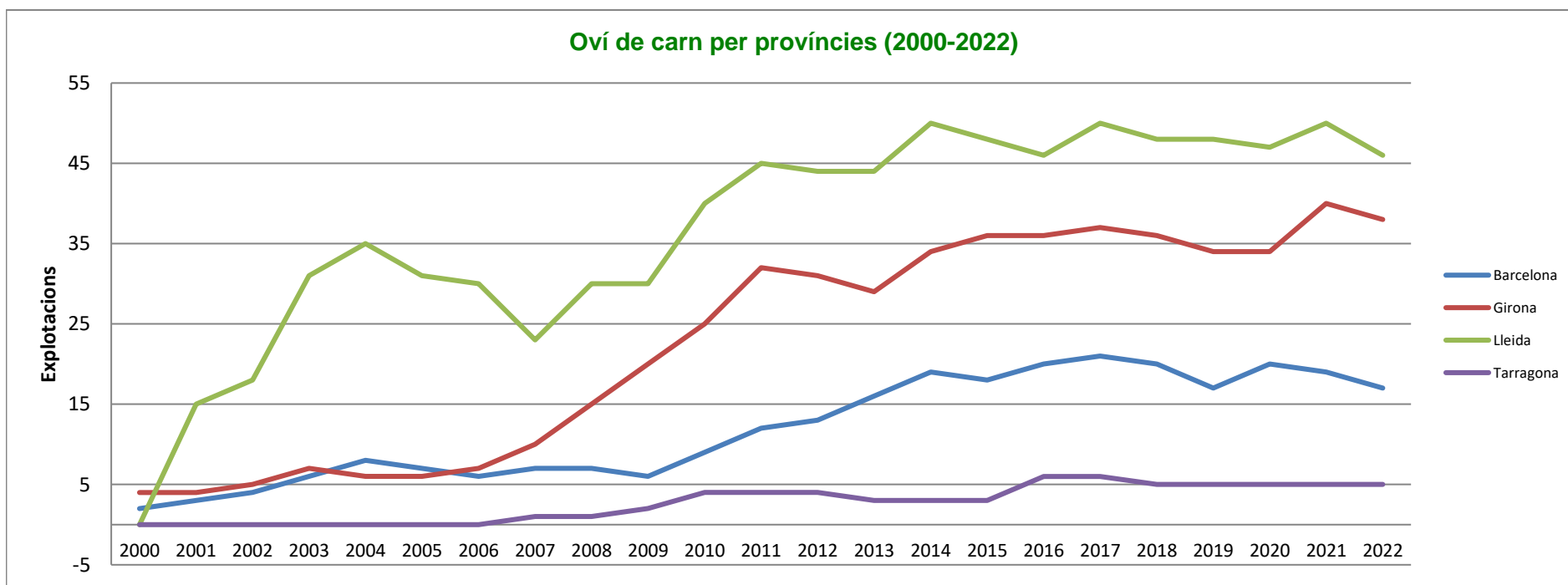


### Equí (2000-2022)

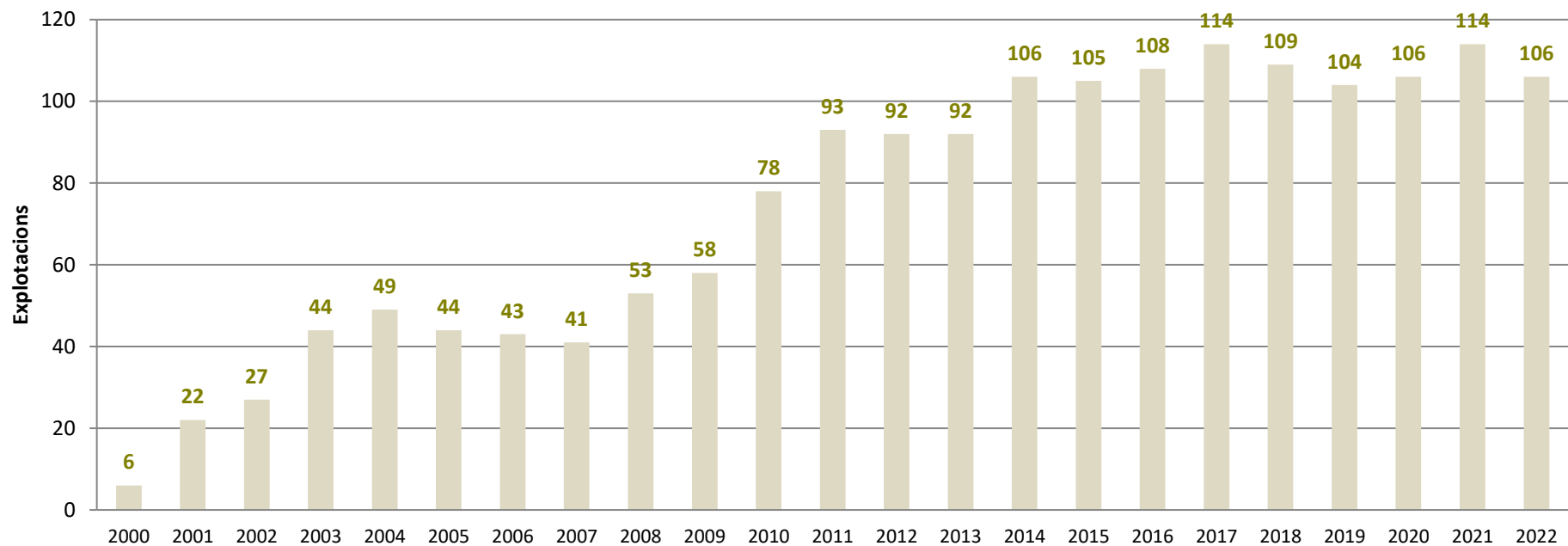


## Oví de carn per províncies (2000-2022)

	2000	2001	2002	2003	2004	2005	2006	2007	2008	2009	2010	2011	2012	2013	2014	2015	2016	2017	2018	2019	2020	2021	2022
<b>Barcelona</b>	2	3	4	6	8	7	6	7	7	6	9	12	13	16	19	18	20	21	20	17	20	19	17
<b>Girona</b>	4	4	5	7	6	6	7	10	15	20	25	32	31	29	34	36	36	37	36	34	34	40	38
<b>Lleida</b>	0	15	18	31	35	31	30	23	30	30	40	45	44	44	50	48	46	50	48	48	47	50	46
<b>Tarragona</b>	0	0	0	0	0	0	0	1	1	2	4	4	4	3	3	3	6	6	5	5	5	5	5
<b>Total</b>	<b>6</b>	<b>22</b>	<b>27</b>	<b>44</b>	<b>49</b>	<b>44</b>	<b>43</b>	<b>41</b>	<b>53</b>	<b>58</b>	<b>78</b>	<b>93</b>	<b>92</b>	<b>92</b>	<b>106</b>	<b>105</b>	<b>108</b>	<b>114</b>	<b>109</b>	<b>104</b>	<b>106</b>	<b>114</b>	<b>106</b>

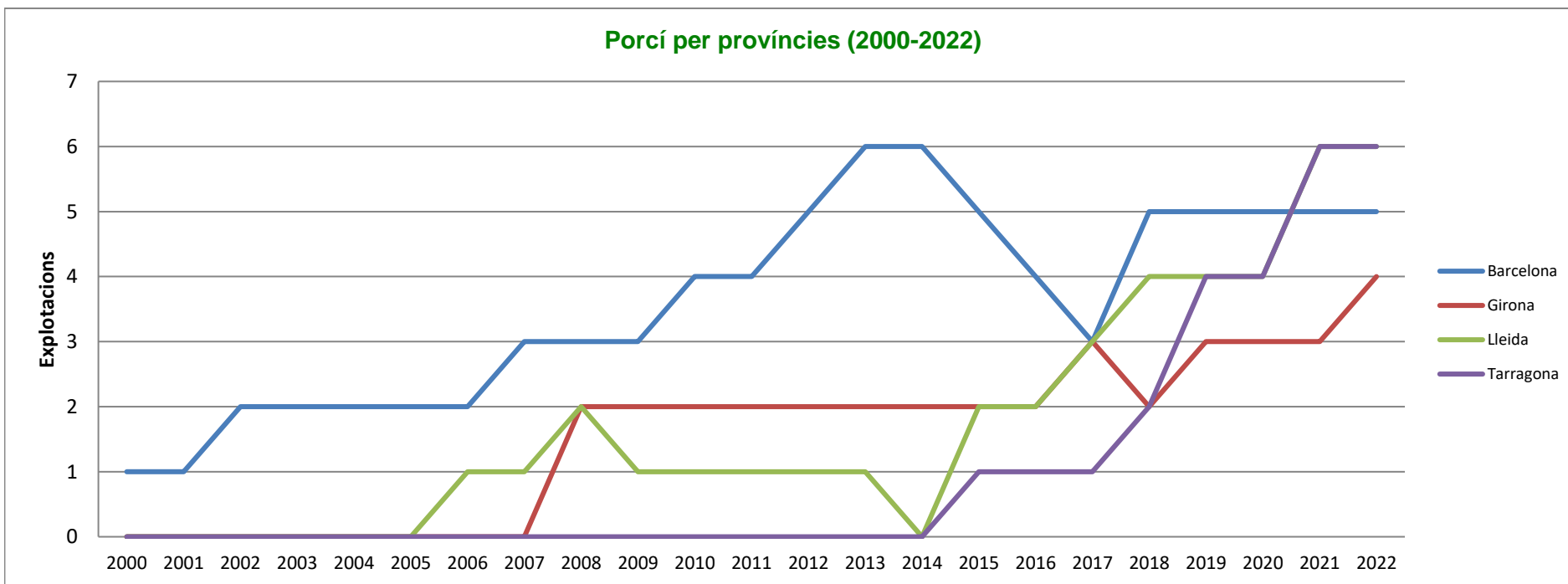


### Oví de carn (2000-2022)

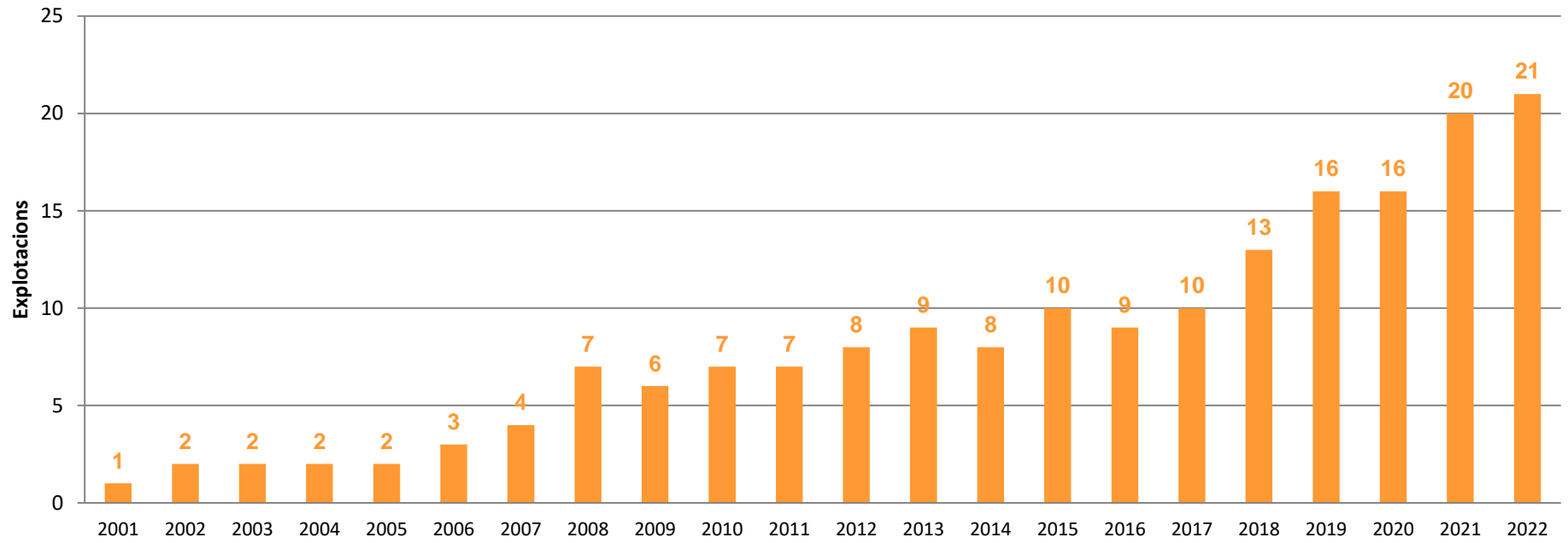


## Porcí per províncies (2000-2022)

	2000	2001	2002	2003	2004	2005	2006	2007	2008	2009	2010	2011	2012	2013	2014	2015	2016	2017	2018	2019	2020	2021	2022
<b>Barcelona</b>	1	1	2	2	2	2	2	3	3	3	4	4	5	6	6	5	4	3	5	5	5	5	5
<b>Girona</b>	0	0	0	0	0	0	0	0	2	2	2	2	2	2	2	2	2	3	2	3	3	3	4
<b>Lleida</b>	0	0	0	0	0	0	1	1	2	1	1	1	1	1	0	2	2	3	4	4	4	6	6
<b>Tarragona</b>	0	0	0	0	0	0	0	0	0	0	0	0	0	0	0	1	1	1	2	4	4	6	6
<b>Total</b>	1	1	2	2	2	2	3	4	7	6	7	7	8	9	8	10	9	10	13	16	16	20	21

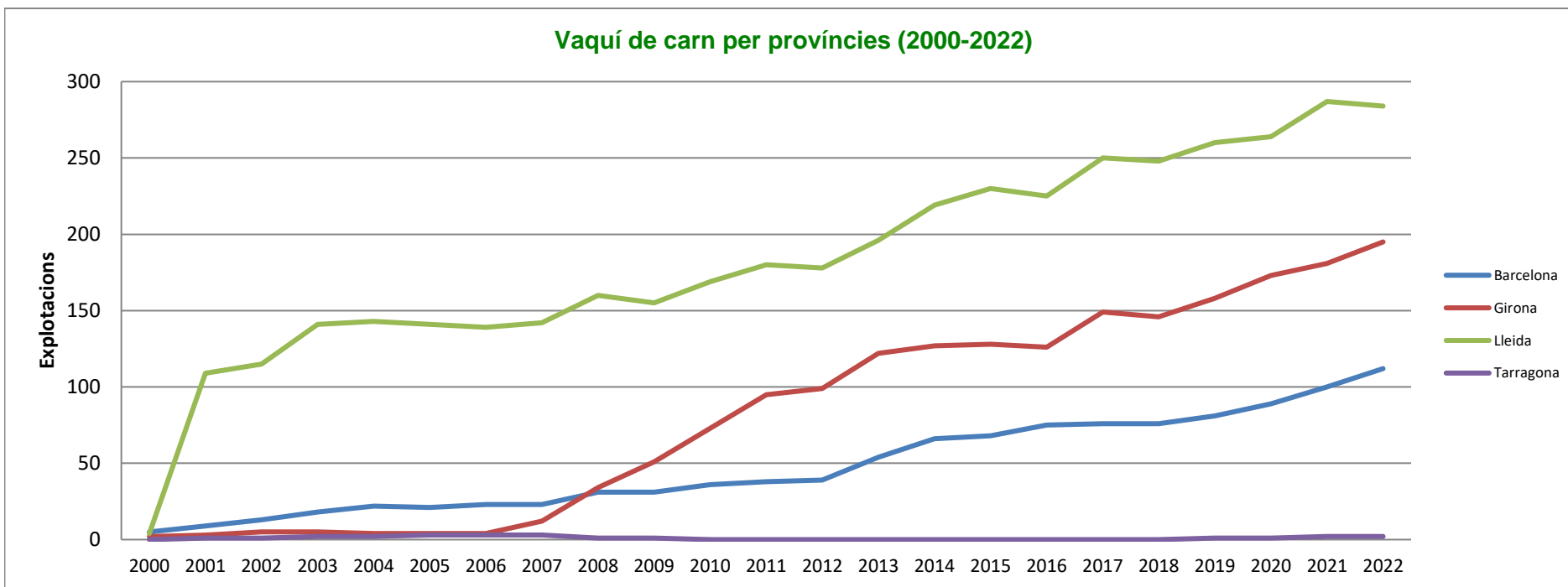


### Porcí (2000-2022)



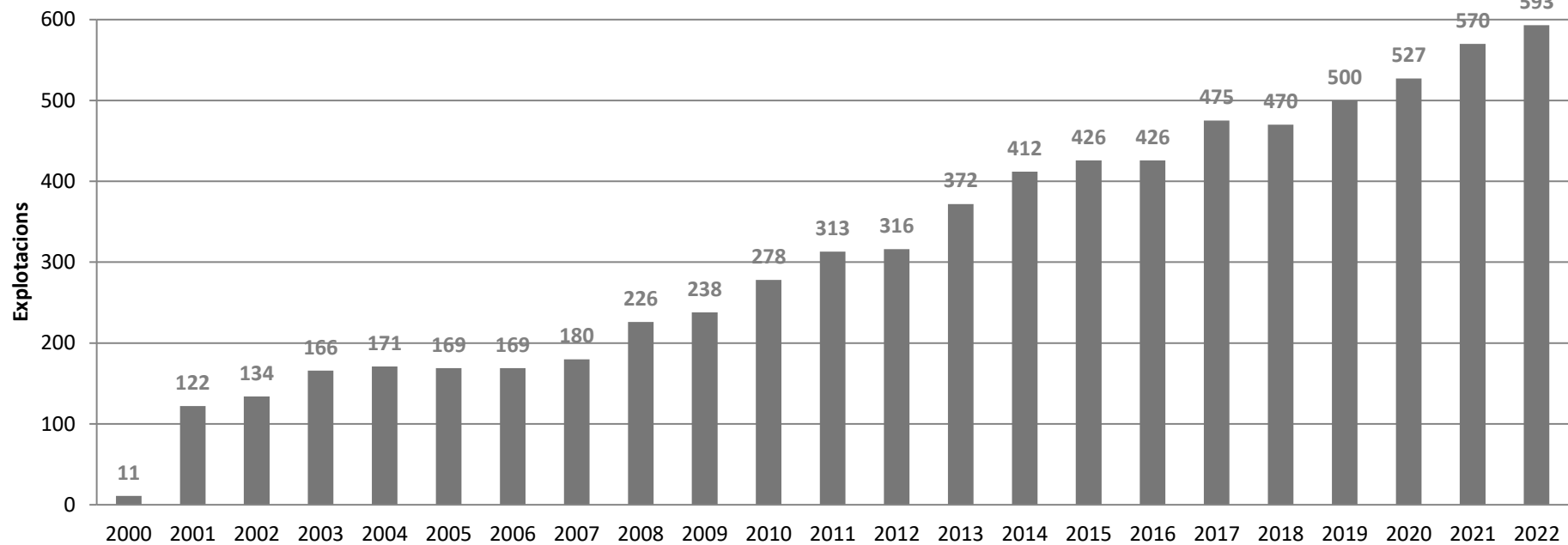
### Vaquí de carn per províncies (2000-2022)

	2000	2001	2002	2003	2004	2005	2006	2007	2008	2009	2010	2011	2012	2013	2014	2015	2016	2017	2018	2019	2020	2021	2022
<b>Barcelona</b>	5	9	13	18	22	21	23	23	31	31	36	38	39	54	66	68	75	76	76	81	89	100	112
<b>Girona</b>	2	3	5	5	4	4	4	12	34	51	73	95	99	122	127	128	126	149	146	158	173	181	195
<b>Lleida</b>	4	109	115	141	143	141	139	142	160	155	169	180	178	196	219	230	225	250	248	260	264	287	284
<b>Tarragona</b>	0	1	1	2	2	3	3	3	1	1	0	0	0	0	0	0	0	0	0	1	1	2	2
<b>Total</b>	<b>11</b>	<b>122</b>	<b>134</b>	<b>166</b>	<b>171</b>	<b>169</b>	<b>169</b>	<b>180</b>	<b>226</b>	<b>238</b>	<b>278</b>	<b>313</b>	<b>316</b>	<b>372</b>	<b>412</b>	<b>426</b>	<b>426</b>	<b>475</b>	<b>470</b>	<b>500</b>	<b>527</b>	<b>570</b>	<b>593</b>



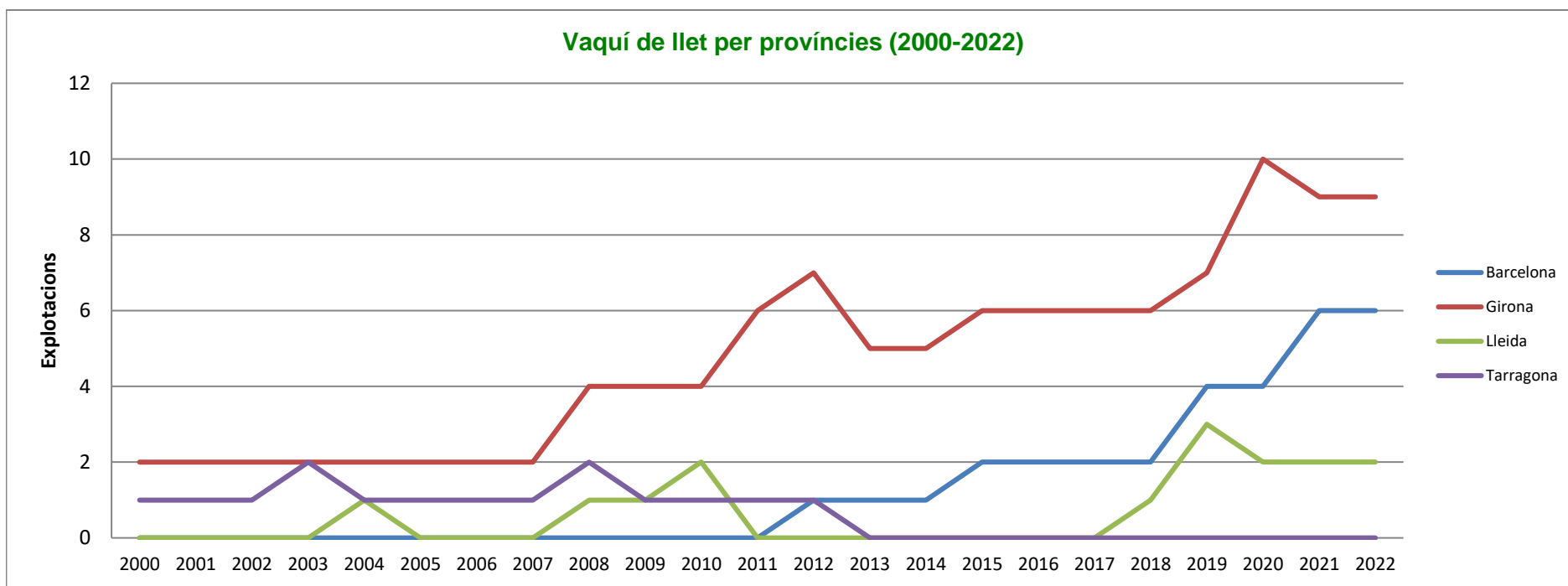


### Vaquí de carn (2000-2022)

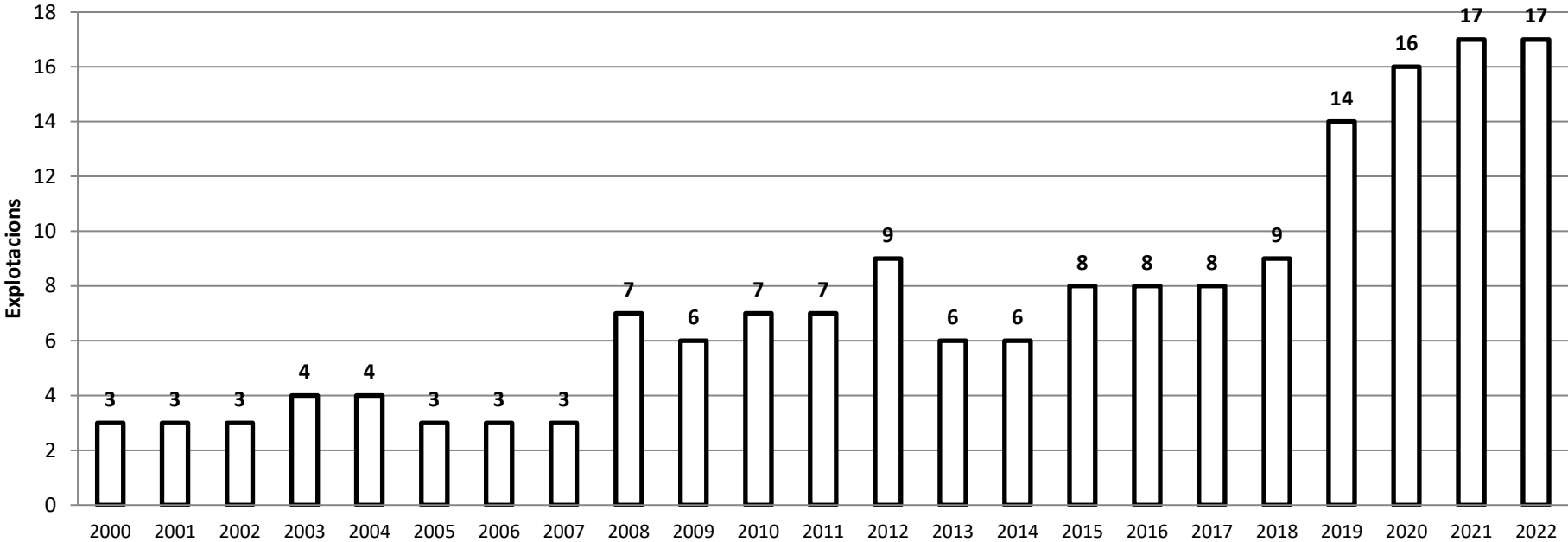


## Vaquí de llet per províncies (2000-2022)

	2000	2001	2002	2003	2004	2005	2006	2007	2008	2009	2010	2011	2012	2013	2014	2015	2016	2017	2018	2019	2020	2021	2022
<b>Barcelona</b>	0	0	0	0	0	0	0	0	0	0	0	0	1	1	1	2	2	2	2	4	4	6	6
<b>Girona</b>	2	2	2	2	2	2	2	2	4	4	4	6	7	5	5	6	6	6	6	7	10	9	9
<b>Lleida</b>	0	0	0	0	1	0	0	0	1	1	2	0	0	0	0	0	0	0	1	3	2	2	2
<b>Tarragona</b>	1	1	1	2	1	1	1	1	2	1	1	1	1	0	0	0	0	0	0	0	0	0	0
<b>Total</b>	<b>3</b>	<b>3</b>	<b>3</b>	<b>4</b>	<b>4</b>	<b>3</b>	<b>3</b>	<b>3</b>	<b>7</b>	<b>6</b>	<b>7</b>	<b>7</b>	<b>9</b>	<b>6</b>	<b>6</b>	<b>8</b>	<b>8</b>	<b>8</b>	<b>9</b>	<b>14</b>	<b>16</b>	<b>17</b>	<b>17</b>

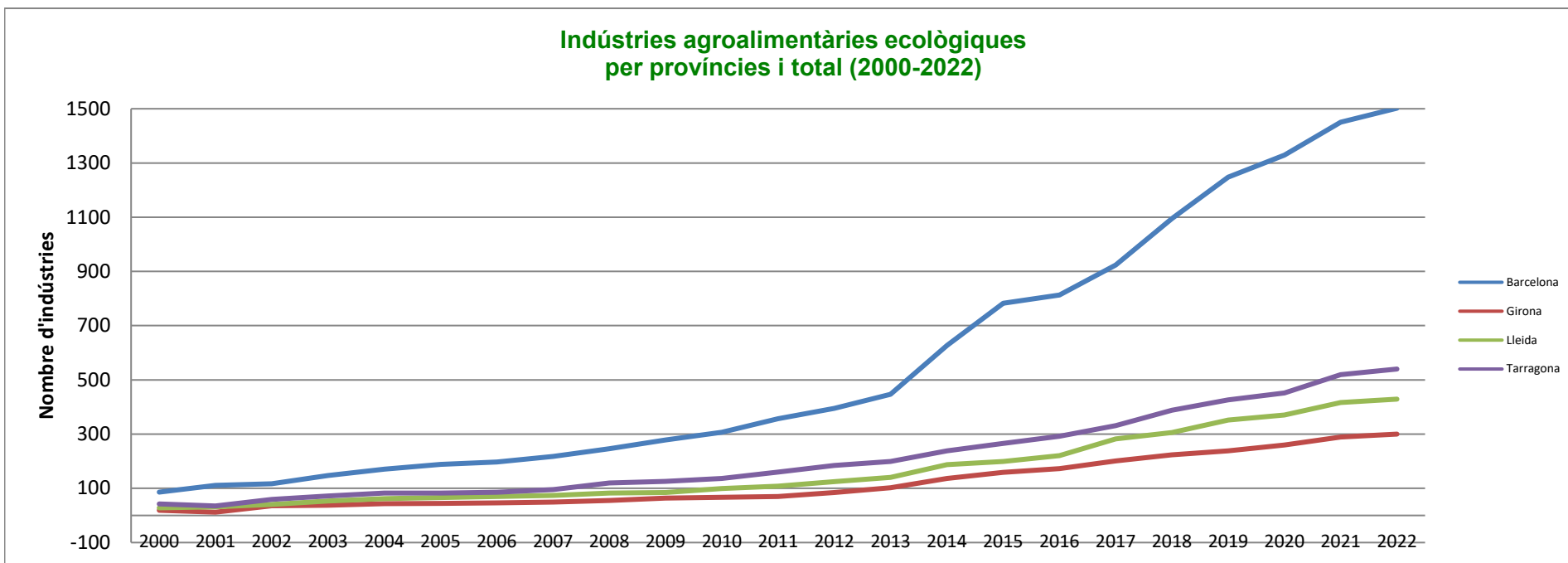


Vaquí de llet per províncies (2000-2022)

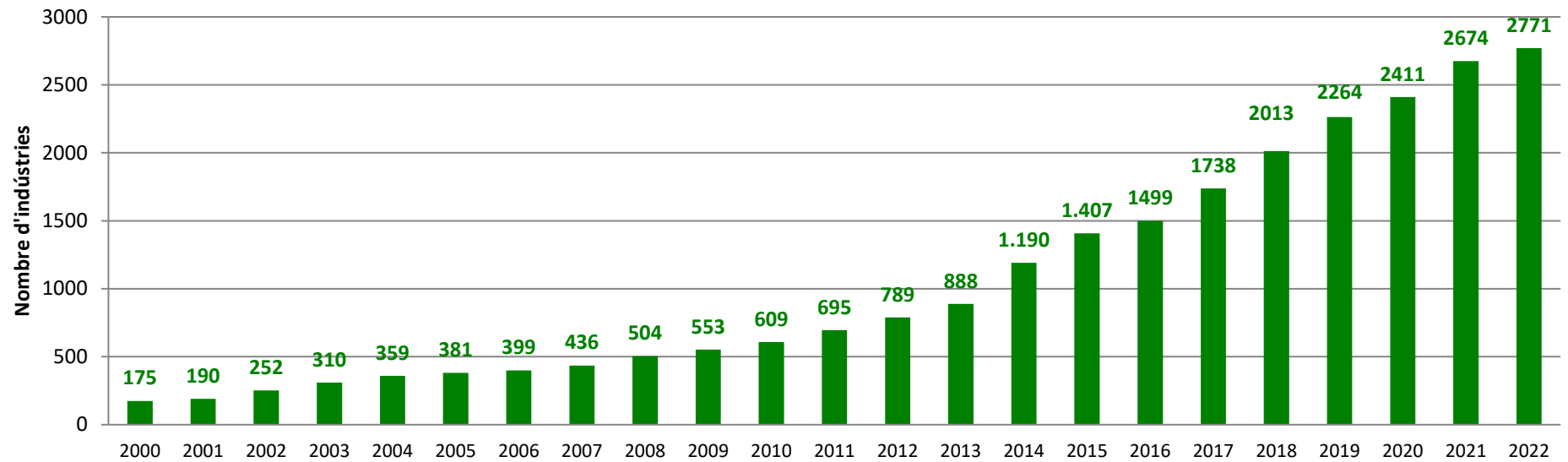


## Indústries agroalimentàries ecològiques (2000-2022)

	2000	2001	2002	2003	2004	2005	2006	2007	2008	2009	2010	2011	2012	2013	2014	2015	2016	2017	2018	2019	2020	2021	2022
<b>Barcelona</b>	86	111	117	147	171	188	197	218	246	278	307	357	395	447	627	783	813	924	1095	1248	1329	1450	1502
<b>Girona</b>	19	12	36	38	43	44	46	49	55	64	67	70	85	102	136	159	173	201	224	238	260	289	300
<b>Lleida</b>	28	32	40	53	62	66	70	74	83	85	99	108	125	140	187	199	221	282	306	352	370	416	429
<b>Tarragona</b>	42	35	59	72	83	83	86	95	120	126	136	160	184	199	238	266	292	331	388	426	452	519	540
<b>Total</b>	<b>175</b>	<b>190</b>	<b>252</b>	<b>310</b>	<b>359</b>	<b>381</b>	<b>399</b>	<b>436</b>	<b>504</b>	<b>553</b>	<b>609</b>	<b>695</b>	<b>789</b>	<b>888</b>	<b>1.190</b>	<b>1.407</b>	<b>1499</b>	<b>1738</b>	<b>2013</b>	<b>2264</b>	<b>2411</b>	<b>2674</b>	<b>2771</b>



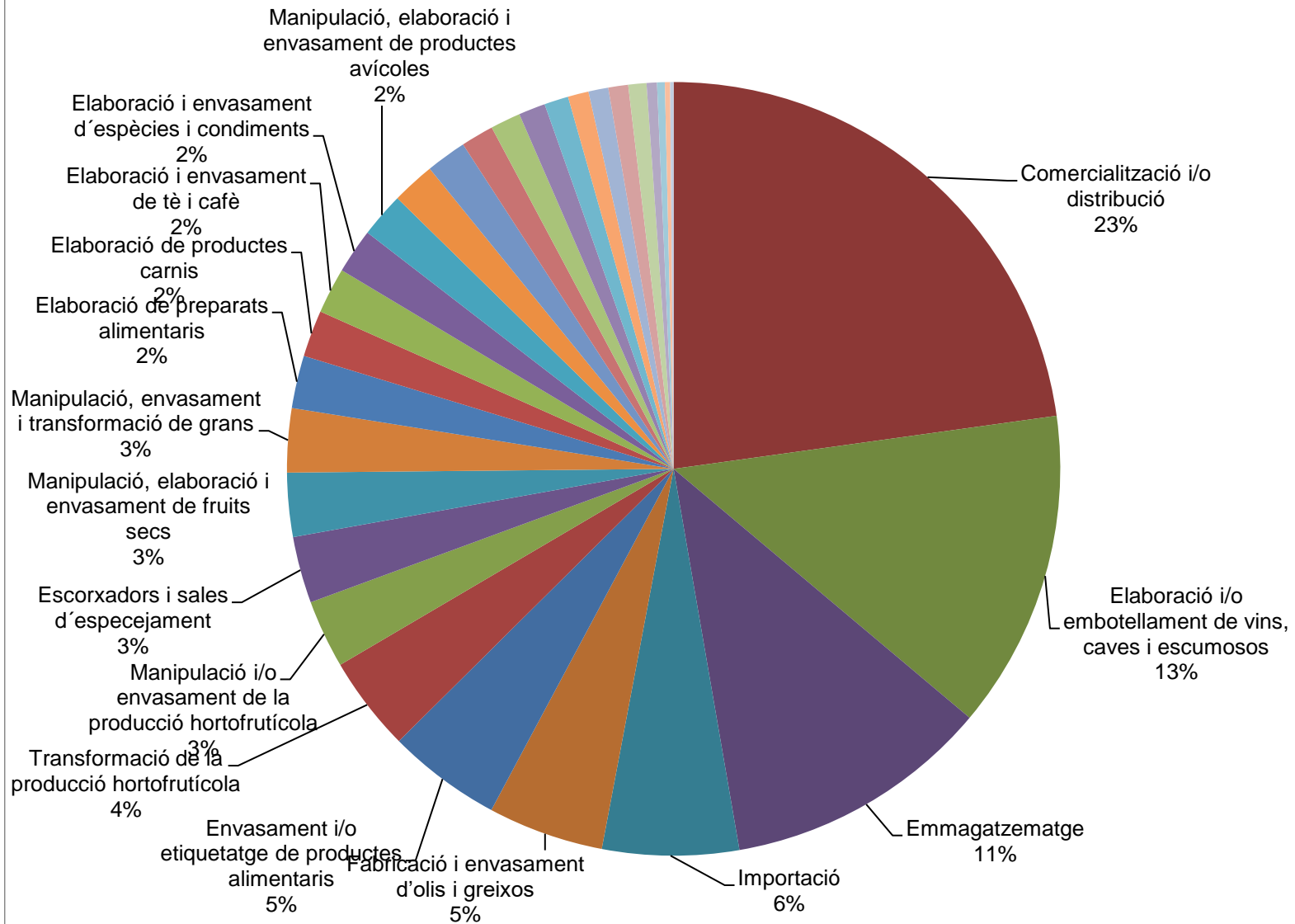
## Indústries agroalimentàries ecològiques (2000-2022)



## Activitats de les indústries agroalimentàries ecològiques (2022)

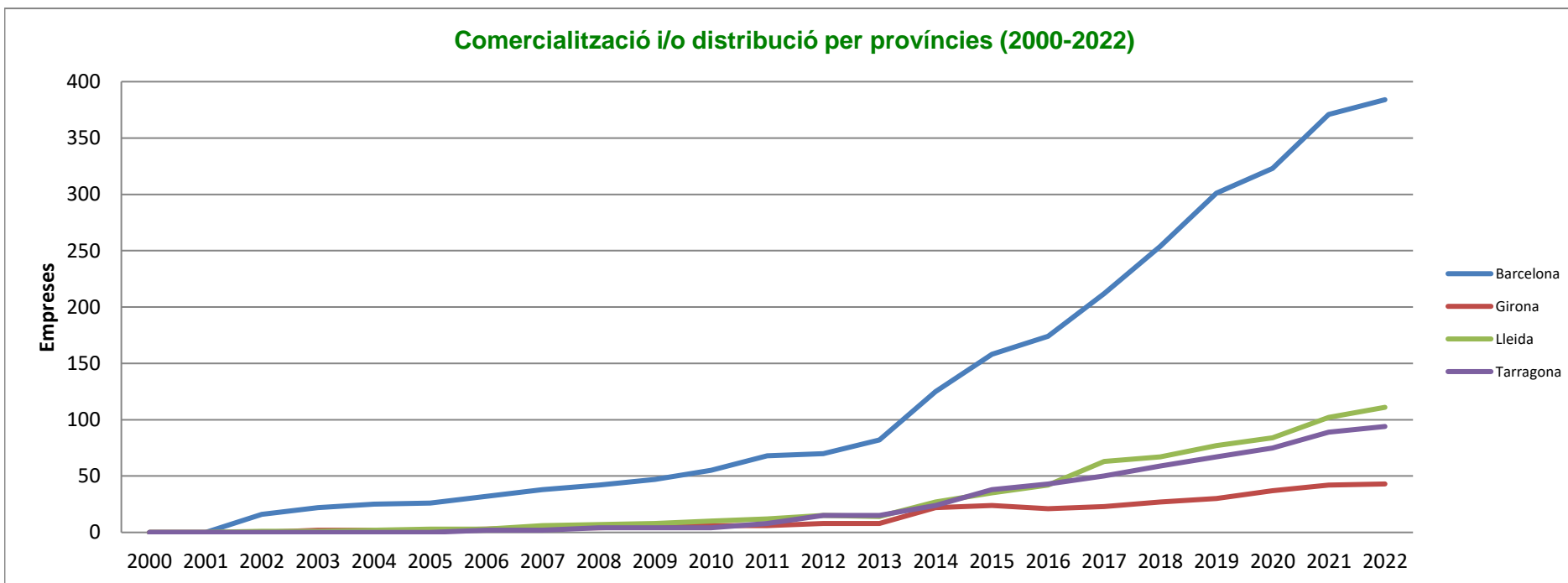
Comercialització i/o distribució	632
Elaboració i/o embotellament de vins, caves i escumosos	369
Emmagatzematge	309
Importació	158
Fabricació i envasament d'olis i greixos	134
Envasament i/o etiquetatge de productes alimentaris	132
Transformació de la producció hortofrutícola	110
Manipulació i/o envasament de la producció hortofrutícola	79
Escorxadors i sales d'especejament	77
Manipulació, elaboració i envasament de fruits secs	74
Manipulació, envasament i transformació de grans	74
Elaboració de preparats alimentaris	61
Elaboració de productes carnis	54
Elaboració i envasament de tè i cafè	53
Elaboració i envasament d'espècies i condiments	52
Manipulació, elaboració i envasament de productes avícoles	52
Fabricació i/o comercialització de productes per alimentació animal	50
Panificació i pastisseria	47
Comerç minorista	38
Elaboració de llet, formatge i derivats làctics	35
Elaboració i envasament de plantes aromàtiques i medicinals	31
Indústria del cacau, xocolata i confiteria	28
Producció i comercialització de llavors i plantes de viver	24
Elaboració de cervesa i/o altres begudes alcohòliques	23
Manipulació i envasament de productes apícoles	23
Indústria sucrera	21
Elaboració de preparats homogenitzats i dietètics	12
Fabricació de pastes alimentàries i productes similars	9
Elaboració de conserves i/o semiconserves de peix	6
Elaboració i/o envasament d'algues	4

## Activitats de les indústries agroalimentàries ecològiques (2022)



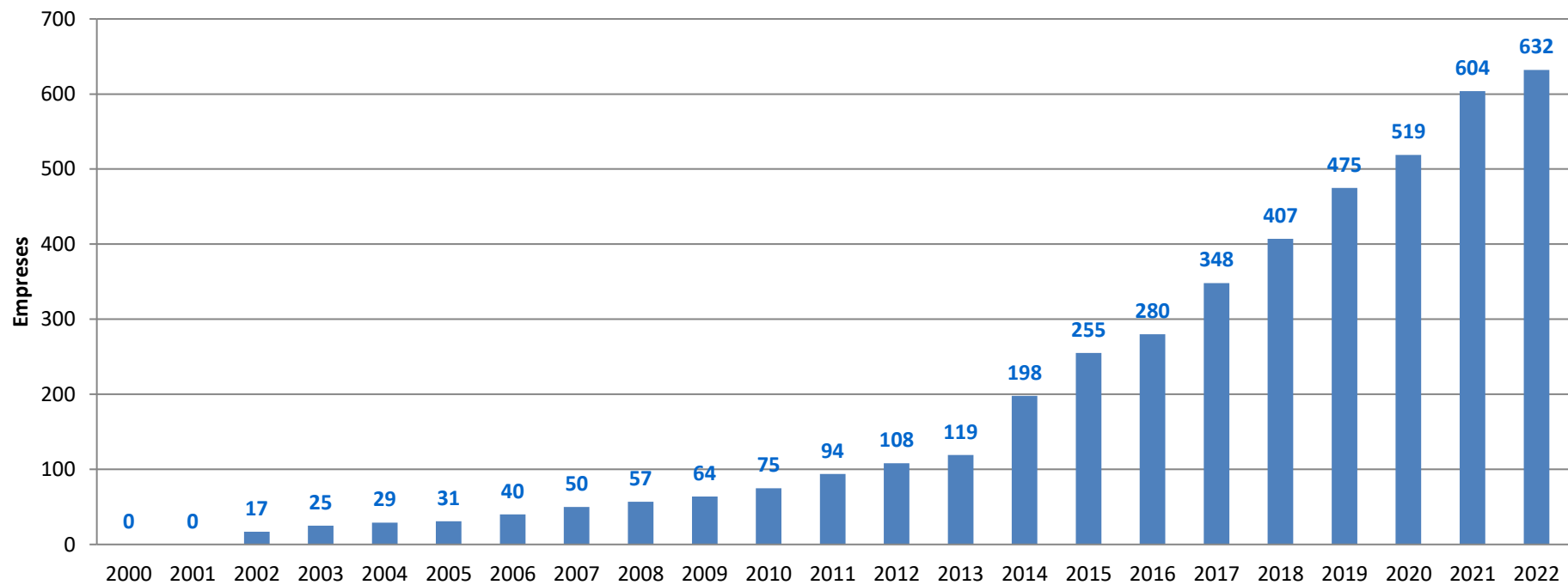
## Comercialització i/o distribució per províncies (2000-2022)

	2000	2001	2002	2003	2004	2005	2006	2007	2008	2009	2010	2011	2012	2013	2014	2015	2016	2017	2018	2019	2020	2021	2022
<b>Barcelona</b>	0	0	16	22	25	26	32	38	42	47	55	68	70	82	125	158	174	212	254	301	323	371	384
<b>Girona</b>	0	0	0	2	2	2	3	4	4	5	6	6	8	8	22	24	21	23	27	30	37	42	43
<b>Lleida</b>	0	0	1	1	2	3	3	6	7	8	10	12	15	14	27	35	42	63	67	77	84	102	111
<b>Tarragona</b>	0	0	0	0	0	0	2	2	4	4	4	8	15	15	24	38	43	50	59	67	75	89	94
<b>Total</b>	<b>0</b>	<b>0</b>	<b>17</b>	<b>25</b>	<b>29</b>	<b>31</b>	<b>40</b>	<b>50</b>	<b>57</b>	<b>64</b>	<b>75</b>	<b>94</b>	<b>108</b>	<b>119</b>	<b>198</b>	<b>255</b>	<b>280</b>	<b>348</b>	<b>407</b>	<b>475</b>	<b>519</b>	<b>604</b>	<b>632</b>



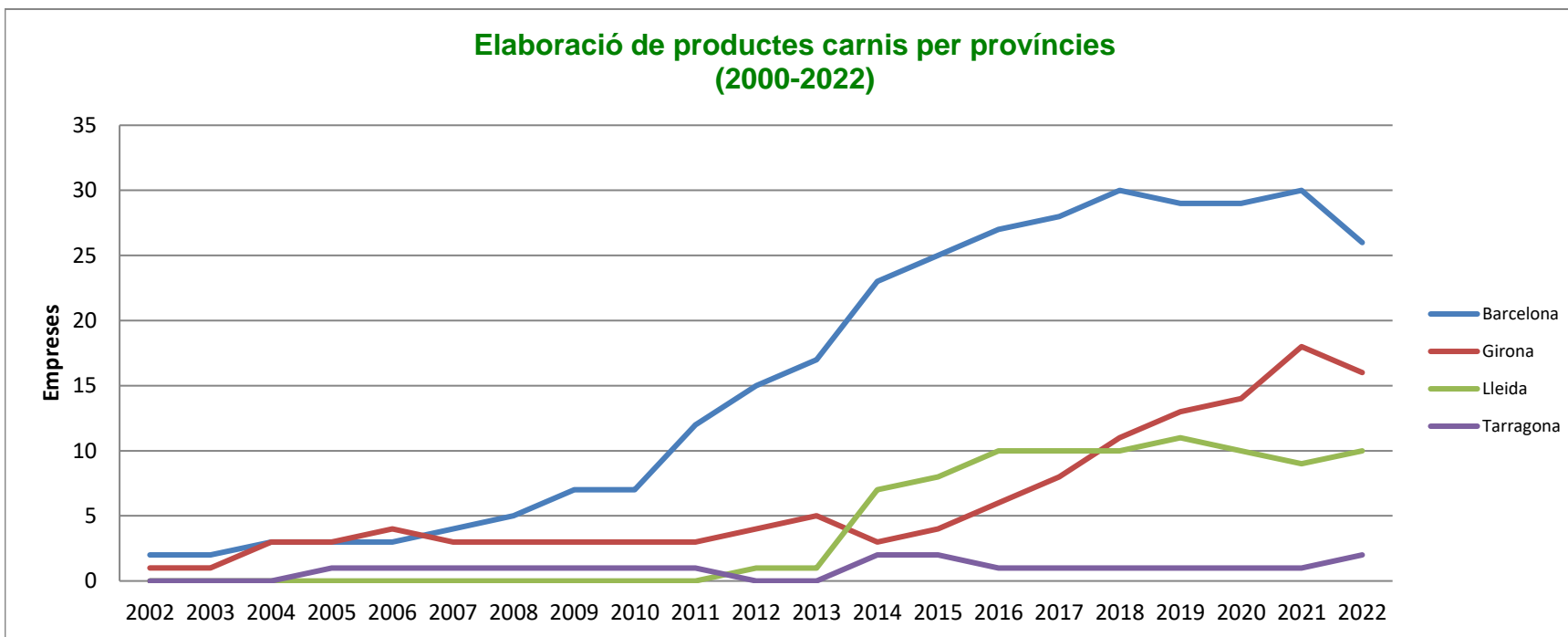


### Comercialització i/o distribució (2000-2022)

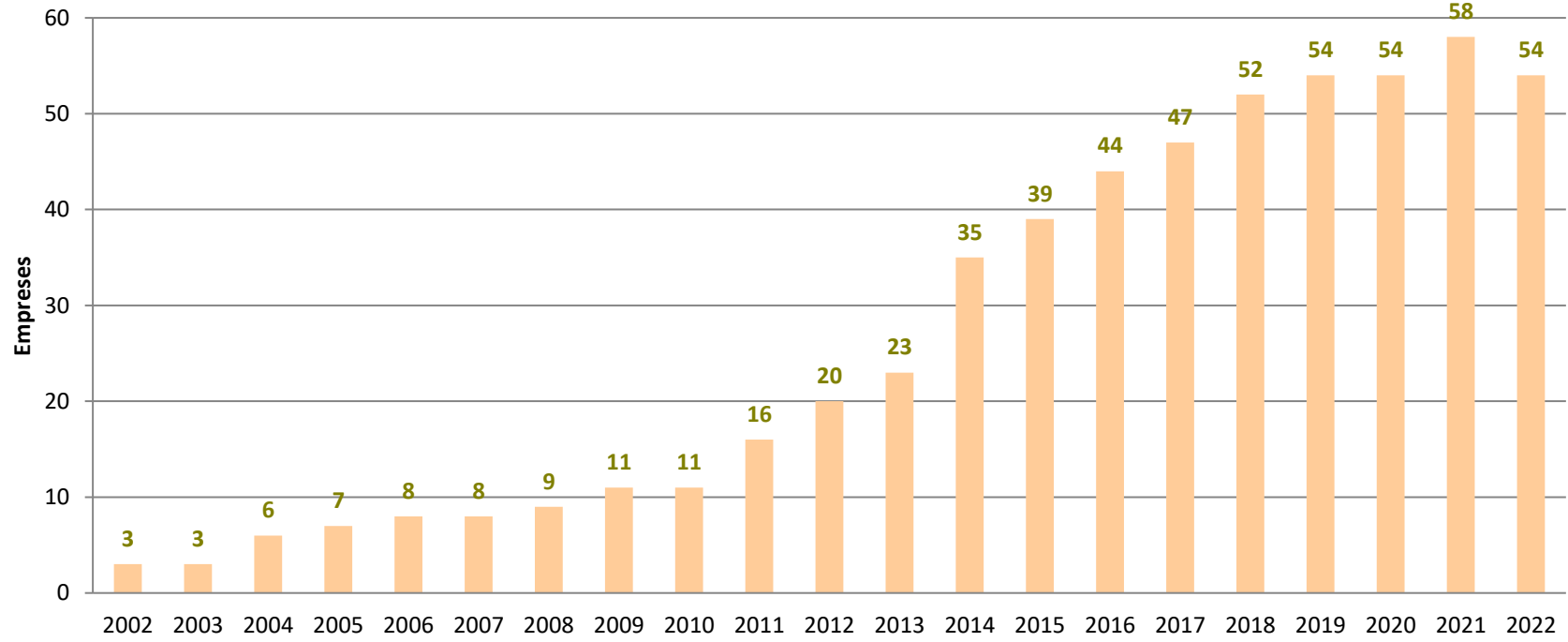


## Elaboració de productes carnis per províncies (2000-2022)

	2002	2003	2004	2005	2006	2007	2008	2009	2010	2011	2012	2013	2014	2015	2016	2017	2018	2019	2020	2021	2022
<b>Barcelona</b>	2	2	3	3	3	4	5	7	7	12	15	17	23	25	27	28	30	29	29	30	26
<b>Girona</b>	1	1	3	3	4	3	3	3	3	3	4	5	3	4	6	8	11	13	14	18	16
<b>Lleida</b>	0	0	0	0	0	0	0	0	0	0	1	1	7	8	10	10	10	11	10	9	10
<b>Tarragona</b>	0	0	0	1	1	1	1	1	1	1	0	0	2	2	1	1	1	1	1	1	2
<b>Total</b>	<b>3</b>	<b>3</b>	<b>6</b>	<b>7</b>	<b>8</b>	<b>8</b>	<b>9</b>	<b>11</b>	<b>11</b>	<b>16</b>	<b>20</b>	<b>23</b>	<b>35</b>	<b>39</b>	<b>44</b>	<b>47</b>	<b>52</b>	<b>54</b>	<b>54</b>	<b>58</b>	<b>54</b>

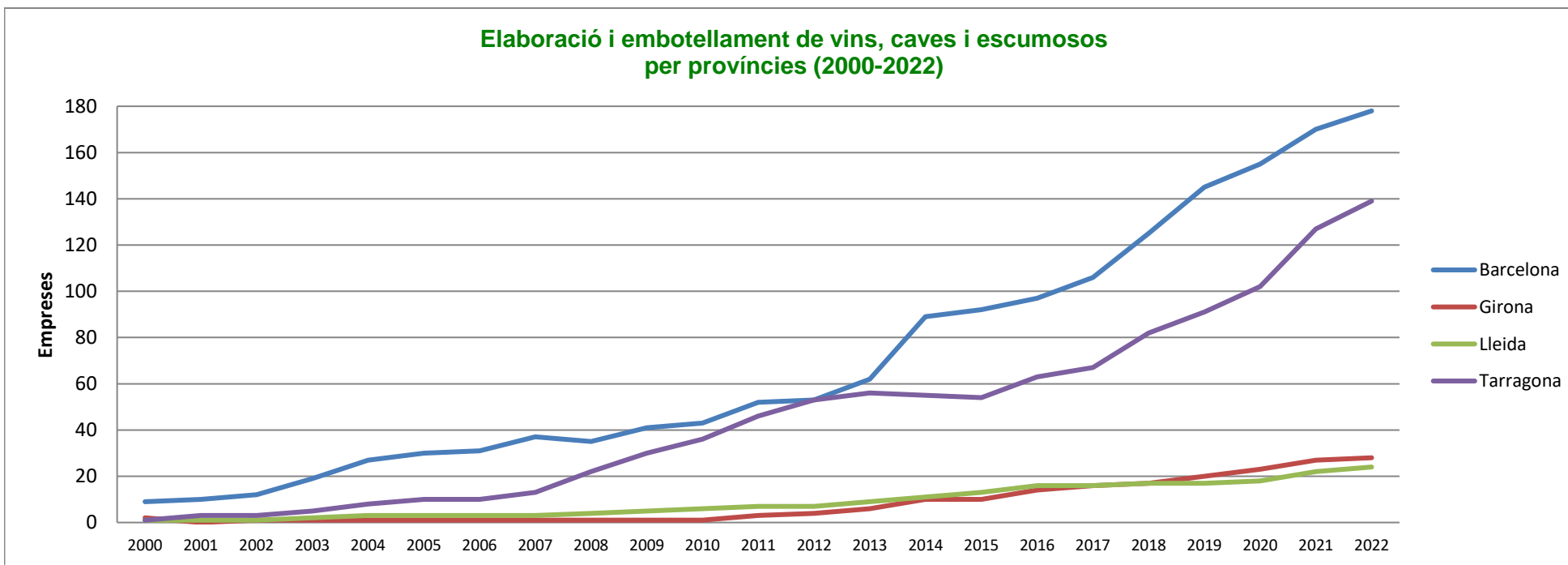


### Elaboració de productes carnis (2000-2022)

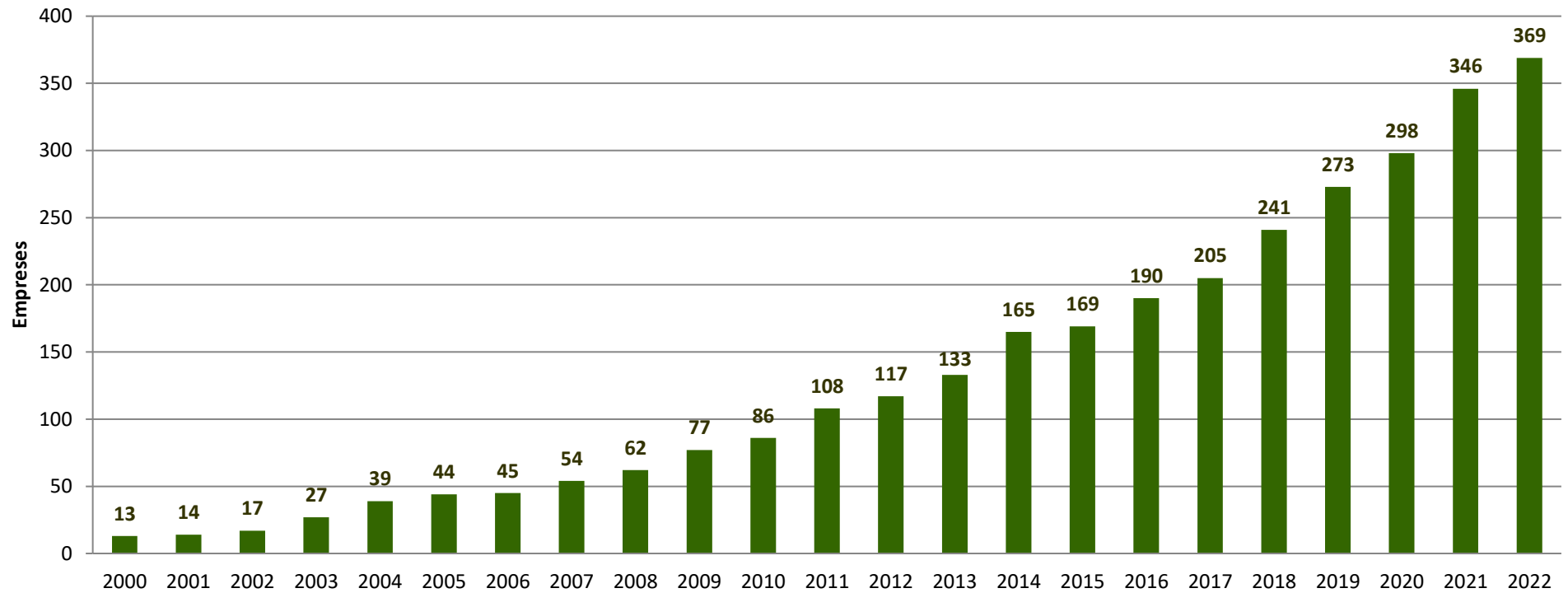


## Elaboració i embotellament de vins, caves i escumosos per províncies (2000-2022)

	2000	2001	2002	2003	2004	2005	2006	2007	2008	2009	2010	2011	2012	2013	2014	2015	2016	2017	2018	2019	2020	2021	2022
<b>Barcelona</b>	9	10	12	19	27	30	31	37	35	41	43	52	53	62	89	92	97	106	125	145	155	170	178
<b>Girona</b>	2	0	1	1	1	1	1	1	1	1	1	3	4	6	10	10	14	16	17	20	23	27	28
<b>Lleida</b>	1	1	1	2	3	3	3	3	4	5	6	7	7	9	11	13	16	16	17	17	18	22	24
<b>Tarragona</b>	1	3	3	5	8	10	10	13	22	30	36	46	53	56	55	54	63	67	82	91	102	127	139
<b>Total</b>	<b>13</b>	<b>14</b>	<b>17</b>	<b>27</b>	<b>39</b>	<b>44</b>	<b>45</b>	<b>54</b>	<b>62</b>	<b>77</b>	<b>86</b>	<b>108</b>	<b>117</b>	<b>133</b>	<b>165</b>	<b>169</b>	<b>190</b>	<b>205</b>	<b>241</b>	<b>273</b>	<b>298</b>	<b>346</b>	<b>369</b>

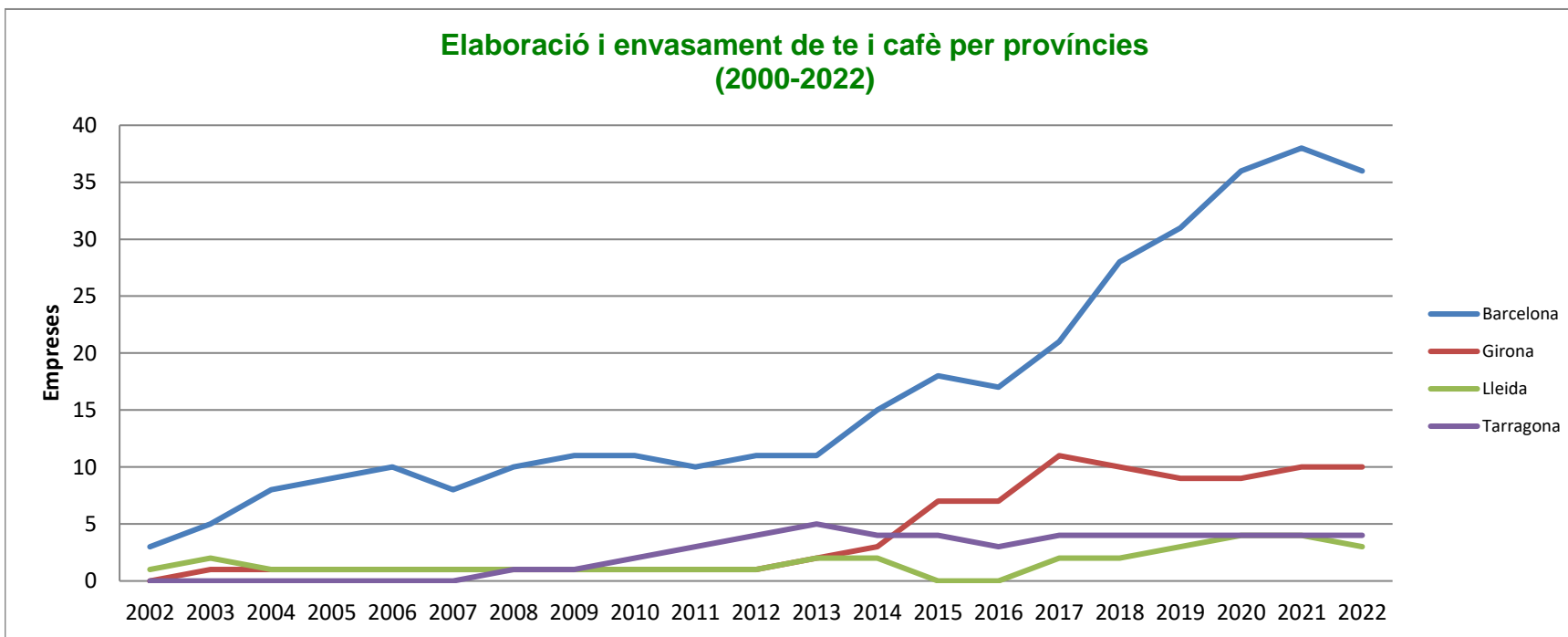


### Elaboració i embotellament de vins, caves i escumosos (2000-2022)

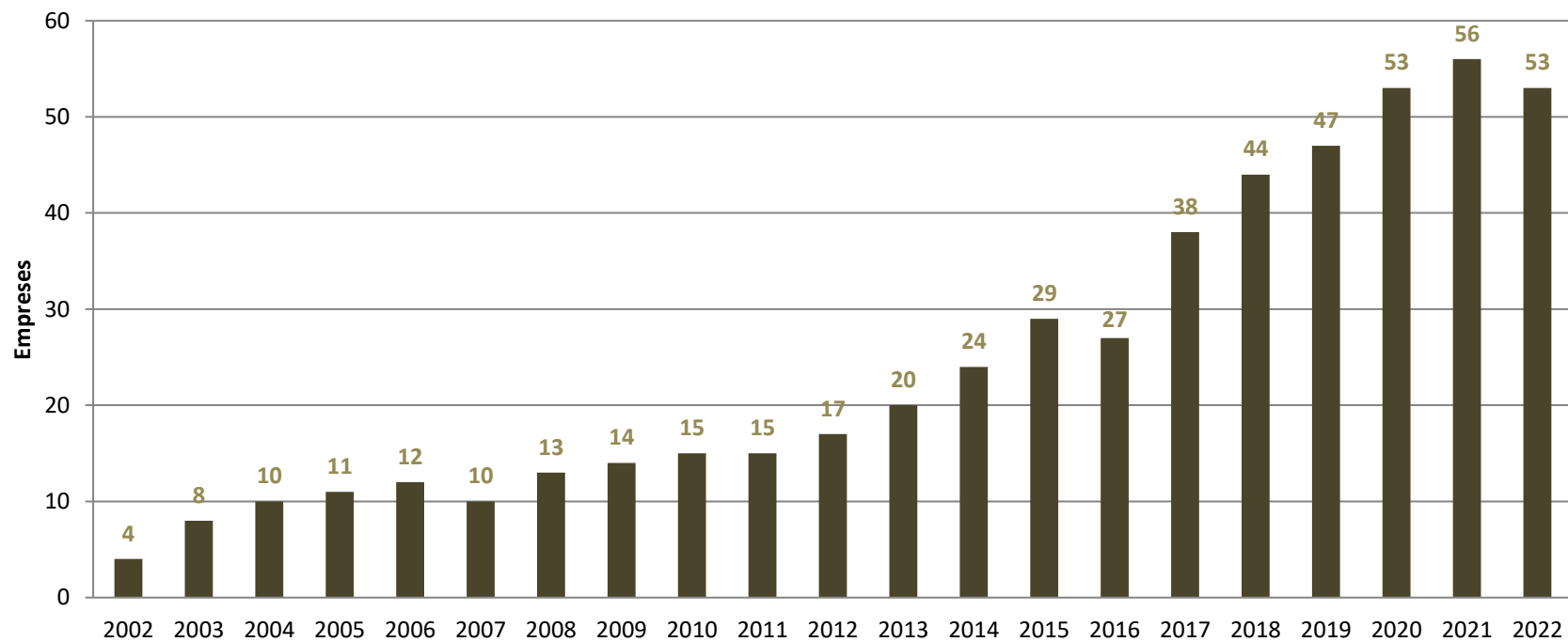


## Elaboració i envasament de te i cafè per províncies (2000-2022)

	2002	2003	2004	2005	2006	2007	2008	2009	2010	2011	2012	2013	2014	2015	2016	2017	2018	2019	2020	2021	2022
<b>Barcelona</b>	3	5	8	9	10	8	10	11	11	10	11	11	15	18	17	21	28	31	36	38	36
<b>Girona</b>	0	1	1	1	1	1	1	1	1	1	1	2	3	7	7	11	10	9	9	10	10
<b>Lleida</b>	1	2	1	1	1	1	1	1	1	1	1	2	2	0	0	2	2	3	4	4	3
<b>Tarragona</b>	0	0	0	0	0	0	1	1	2	3	4	5	4	4	3	4	4	4	4	4	4
<b>Total</b>	<b>4</b>	<b>8</b>	<b>10</b>	<b>11</b>	<b>12</b>	<b>10</b>	<b>13</b>	<b>14</b>	<b>15</b>	<b>15</b>	<b>17</b>	<b>20</b>	<b>24</b>	<b>29</b>	<b>27</b>	<b>38</b>	<b>44</b>	<b>47</b>	<b>53</b>	<b>56</b>	<b>53</b>

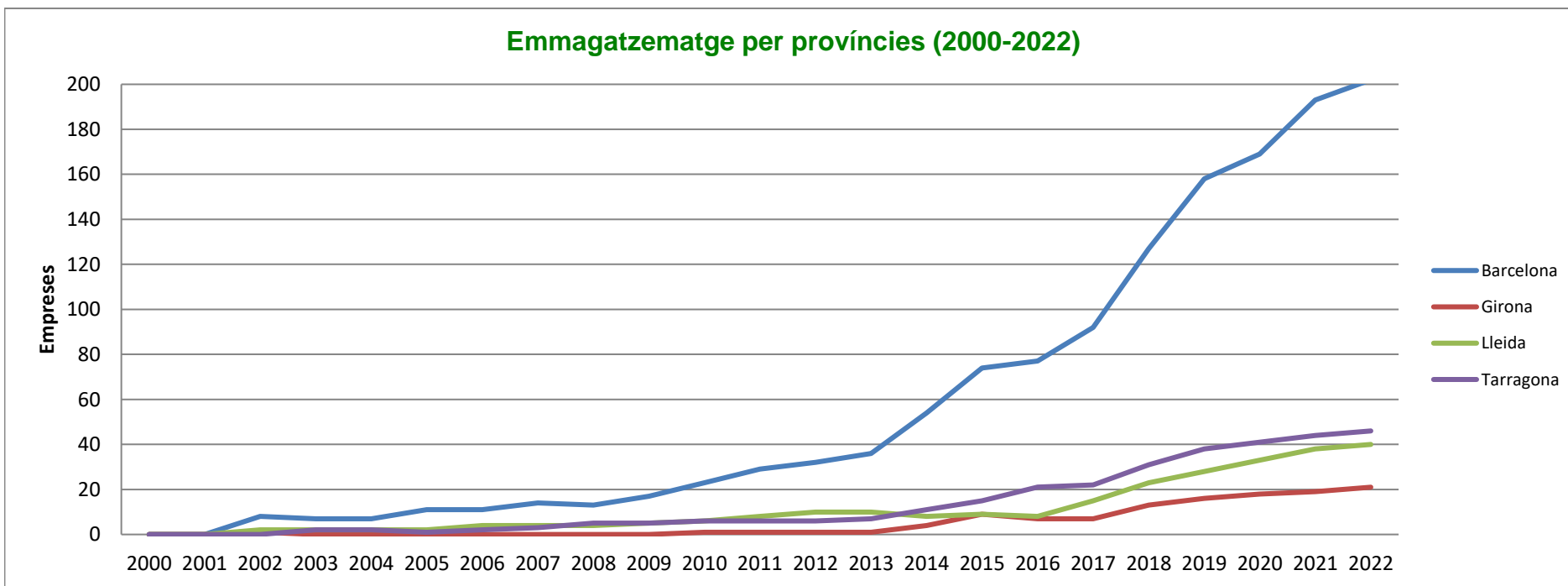


### Elaboració i envasament de te i cafè (2000-2022)



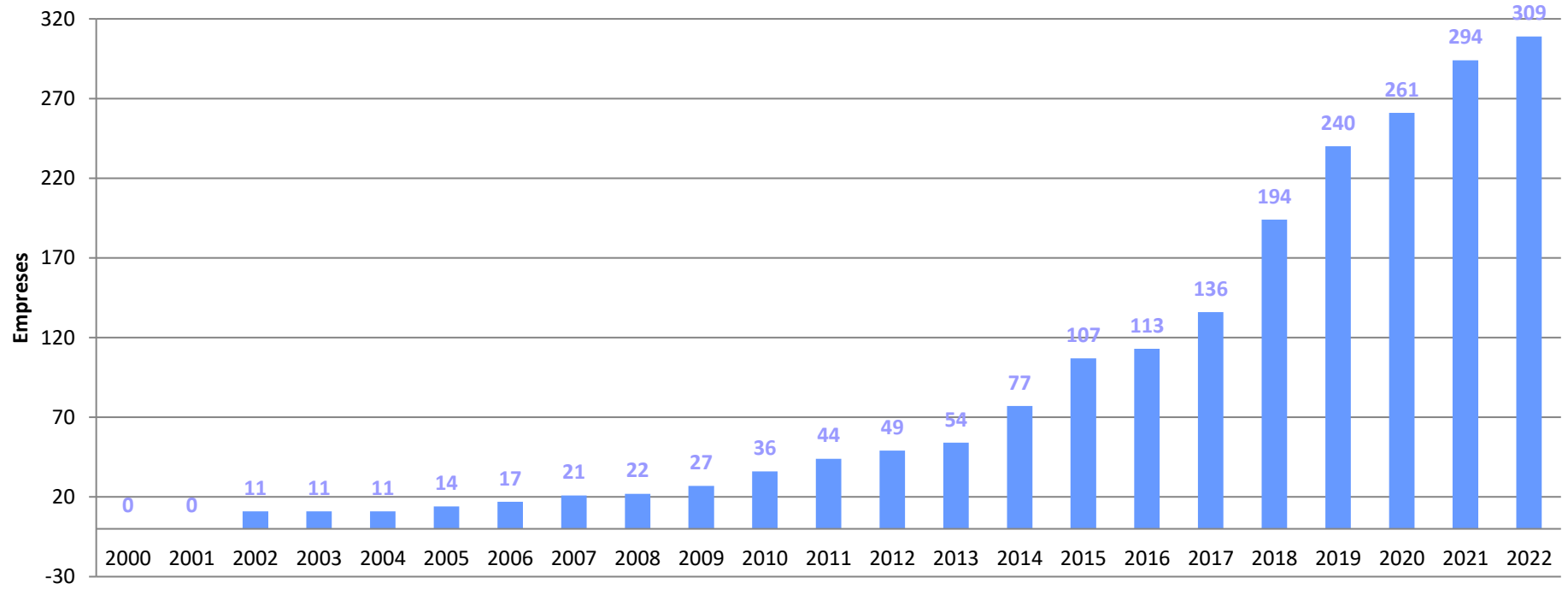
## Emmagatzematge per províncies (2000-2022)

	2000	2001	2002	2003	2004	2005	2006	2007	2008	2009	2010	2011	2012	2013	2014	2015	2016	2017	2018	2019	2020	2021	2022
<b>Barcelona</b>	0	0	8	7	7	11	11	14	13	17	23	29	32	36	54	74	77	92	127	158	169	193	202
<b>Girona</b>	0	0	1	0	0	0	0	0	0	0	1	1	1	1	4	9	7	7	13	16	18	19	21
<b>Lleida</b>	0	0	2	2	2	2	4	4	4	5	6	8	10	10	8	9	8	15	23	28	33	38	40
<b>Tarragona</b>	0	0	0	2	2	1	2	3	5	5	6	6	6	7	11	15	21	22	31	38	41	44	46
<b>Total</b>	<b>0</b>	<b>0</b>	<b>11</b>	<b>11</b>	<b>11</b>	<b>14</b>	<b>17</b>	<b>21</b>	<b>22</b>	<b>27</b>	<b>36</b>	<b>44</b>	<b>49</b>	<b>54</b>	<b>77</b>	<b>107</b>	<b>113</b>	<b>136</b>	<b>194</b>	<b>240</b>	<b>261</b>	<b>294</b>	<b>309</b>



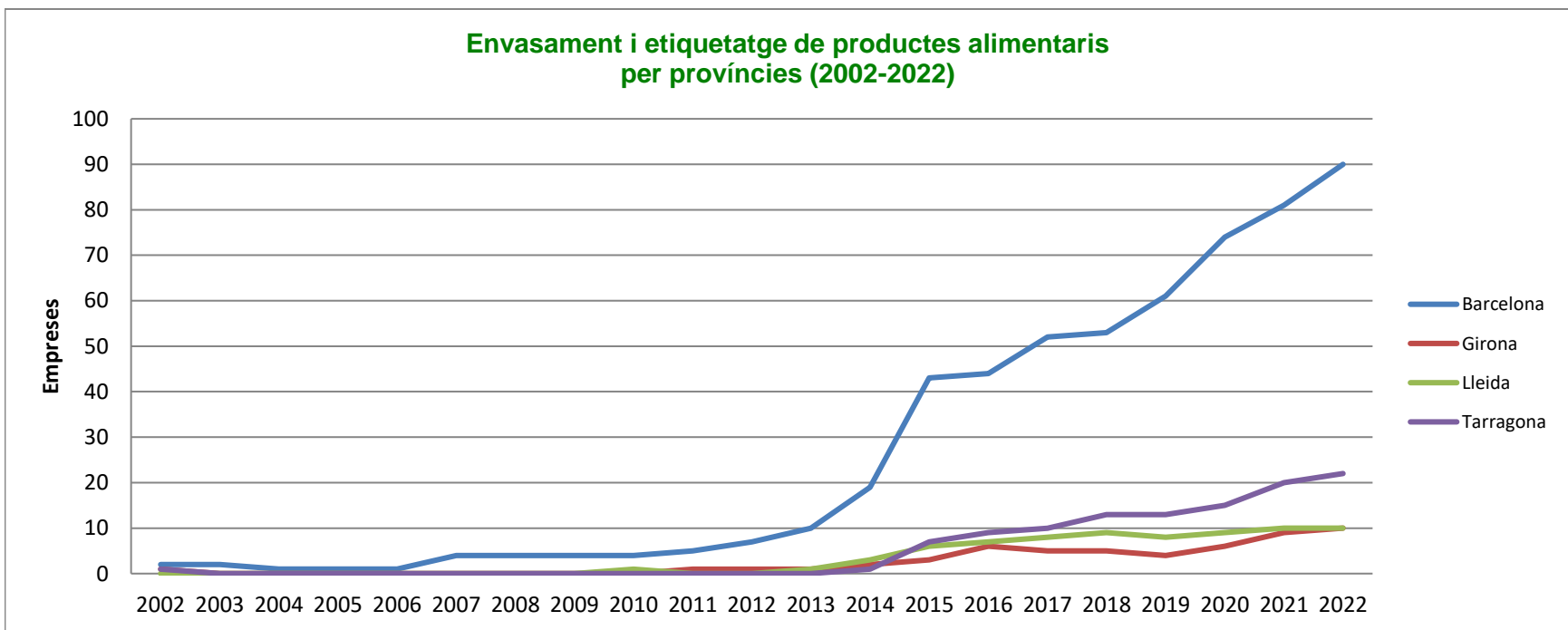


### Emmagatzematge (2000-2022)

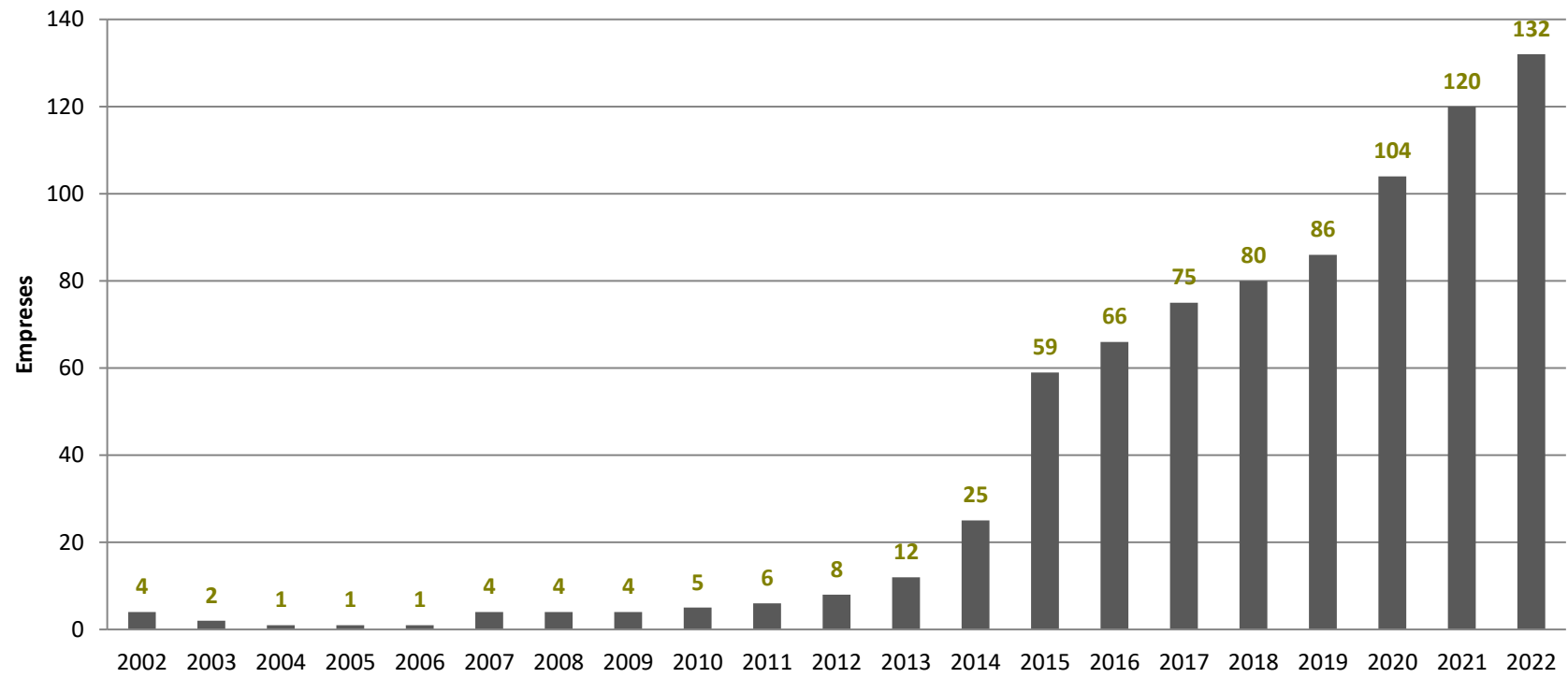


## Envasament i etiquetatge de productes alimentaris per províncies (2002-2022)

	2002	2003	2004	2005	2006	2007	2008	2009	2010	2011	2012	2013	2014	2015	2016	2017	2018	2019	2020	2021	2022
<b>Barcelona</b>	2	2	1	1	1	4	4	4	4	5	7	10	19	43	44	52	53	61	74	81	90
<b>Girona</b>	1	0	0	0	0	0	0	0	0	1	1	1	2	3	6	5	5	4	6	9	10
<b>Lleida</b>	0	0	0	0	0	0	0	0	1	0	0	1	3	6	7	8	9	8	9	10	10
<b>Tarragona</b>	1	0	0	0	0	0	0	0	0	0	0	0	1	7	9	10	13	13	15	20	22
<b>Total</b>	<b>4</b>	<b>2</b>	<b>1</b>	<b>1</b>	<b>1</b>	<b>4</b>	<b>4</b>	<b>4</b>	<b>5</b>	<b>6</b>	<b>8</b>	<b>12</b>	<b>25</b>	<b>59</b>	<b>66</b>	<b>75</b>	<b>80</b>	<b>86</b>	<b>104</b>	<b>120</b>	<b>132</b>

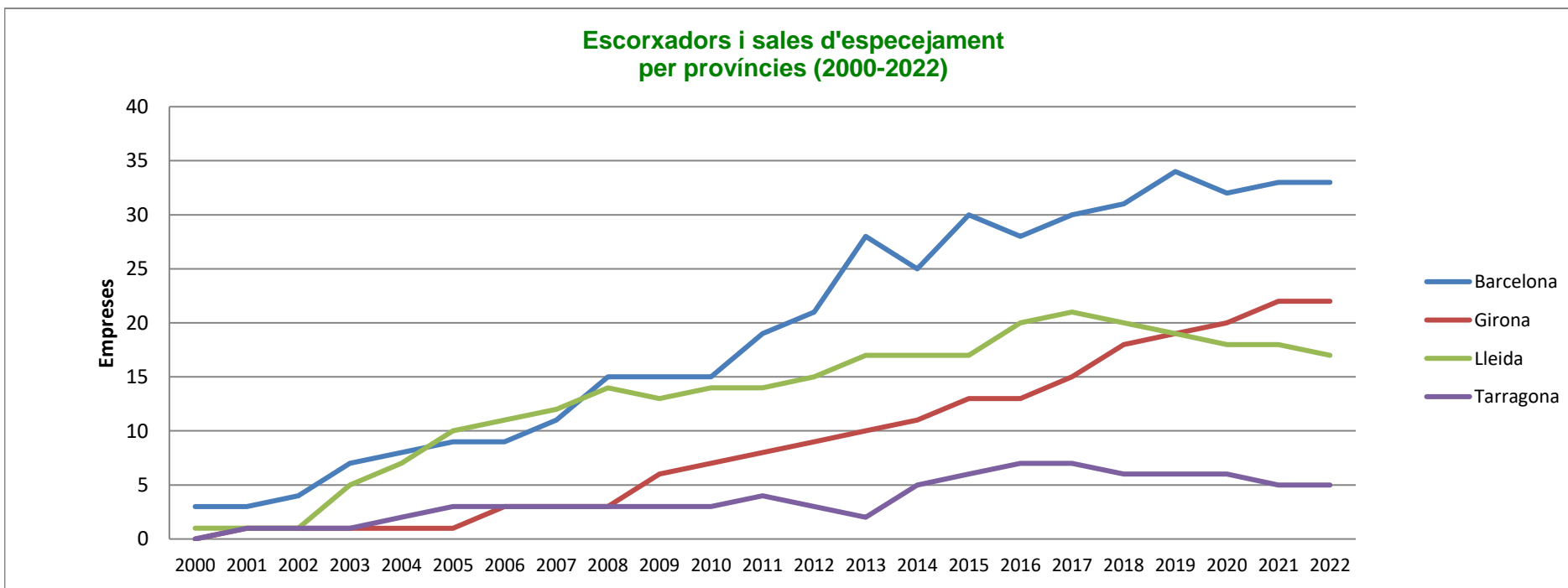


## Envasament i etiquetatge de productes alimentaris (2002-2022)

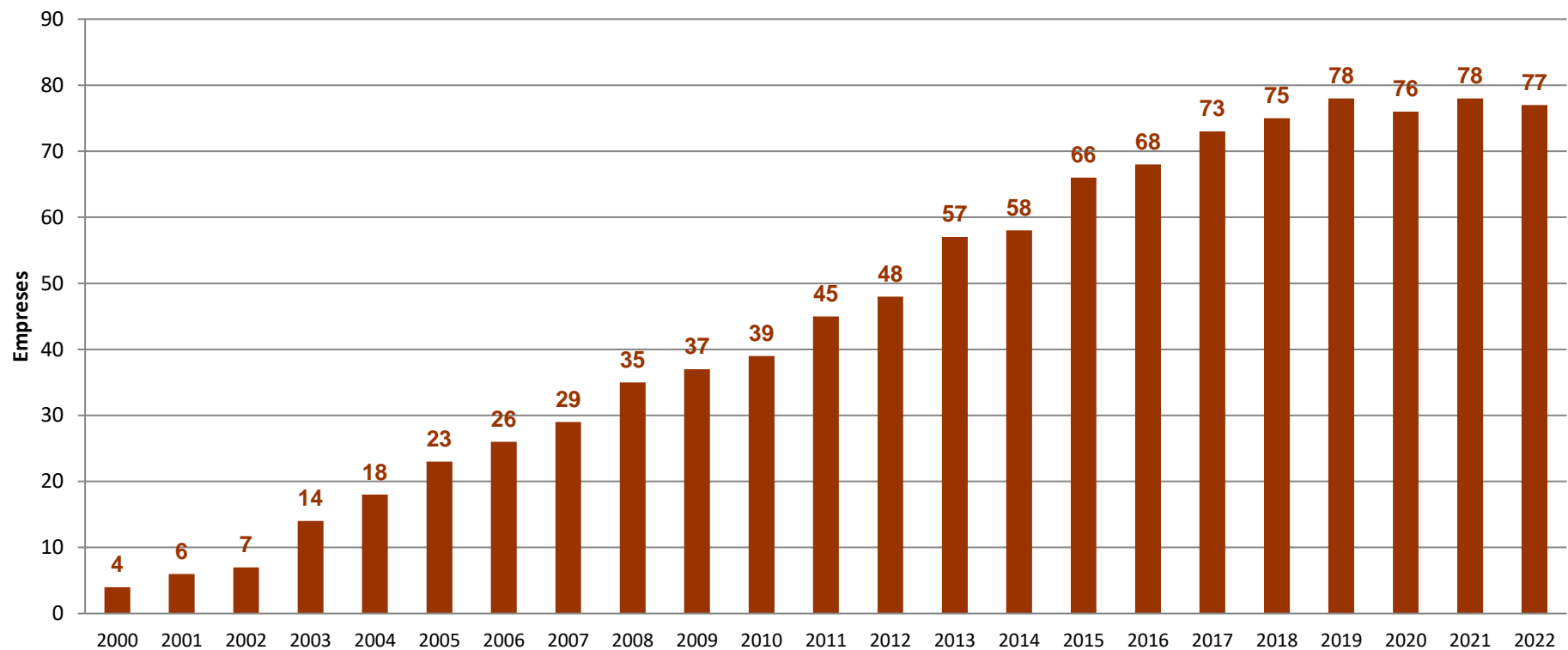


## Escorxadors i sales d'especejament per províncies (2000-2022)

	2000	2001	2002	2003	2004	2005	2006	2007	2008	2009	2010	2011	2012	2013	2014	2015	2016	2017	2018	2019	2020	2021	2022
<b>Barcelona</b>	3	3	4	7	8	9	9	11	15	15	15	19	21	28	25	30	28	30	31	34	32	33	33
<b>Girona</b>	0	1	1	1	1	1	3	3	3	6	7	8	9	10	11	13	13	15	18	19	20	22	22
<b>Lleida</b>	1	1	1	5	7	10	11	12	14	13	14	14	15	17	17	17	20	21	20	19	18	18	17
<b>Tarragona</b>	0	1	1	1	2	3	3	3	3	3	3	4	3	2	5	6	7	7	6	6	6	5	5
<b>Total</b>	4	6	7	14	18	23	26	29	35	37	39	45	48	57	58	66	68	73	75	78	76	78	77

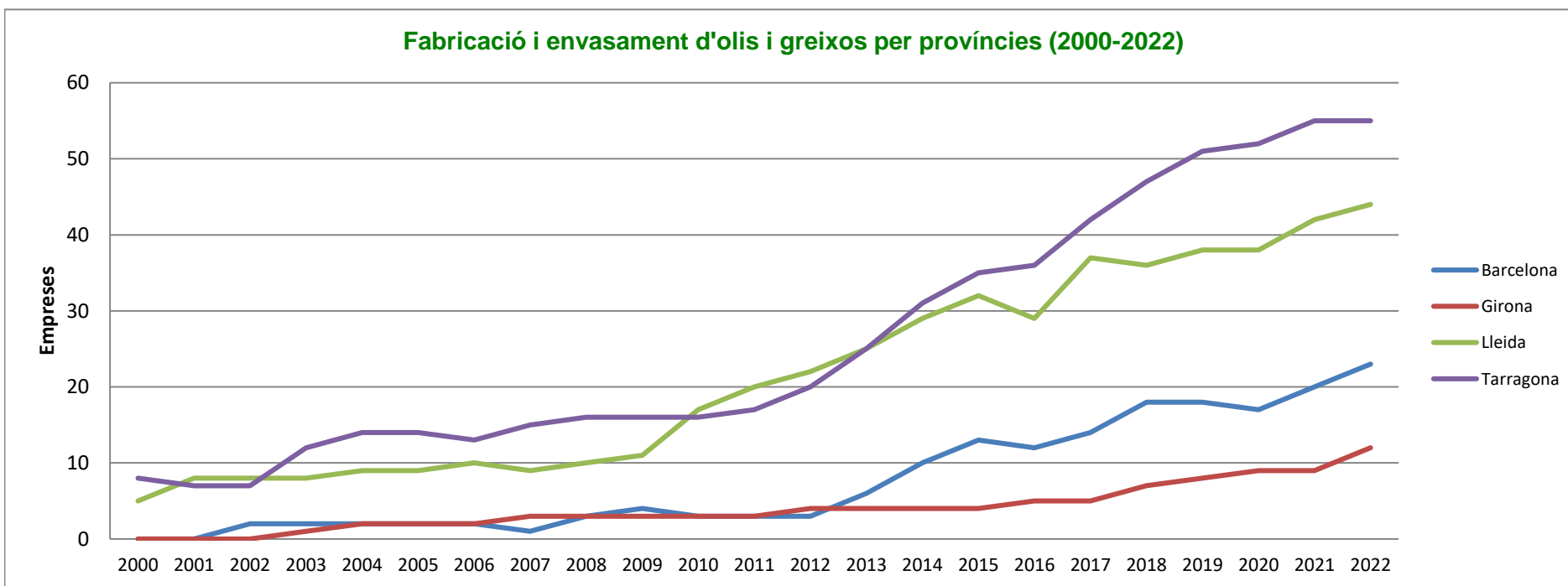


### Escorxadors i sales d'especejament (2000-2022)

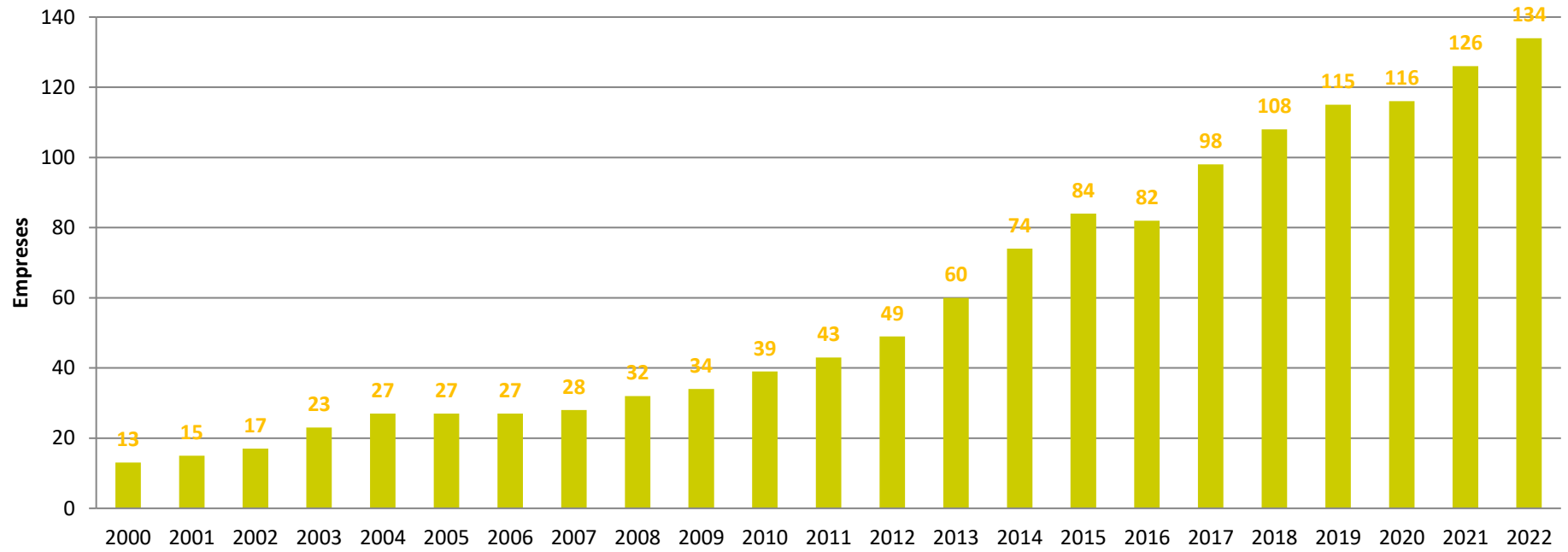


## Fabricació i envasament d'olis i greixos per províncies (2000-2022)

	2000	2001	2002	2003	2004	2005	2006	2007	2008	2009	2010	2011	2012	2013	2014	2015	2016	2017	2018	2019	2020	2021	2022
<b>Barcelona</b>	0	0	2	2	2	2	2	1	3	4	3	3	3	6	10	13	12	14	18	18	17	20	23
<b>Girona</b>	0	0	0	1	2	2	2	3	3	3	3	3	4	4	4	4	5	5	7	8	9	9	12
<b>Lleida</b>	5	8	8	8	9	9	10	9	10	11	17	20	22	25	29	32	29	37	36	38	38	42	44
<b>Tarragona</b>	8	7	7	12	14	14	13	15	16	16	16	17	20	25	31	35	36	42	47	51	52	55	55
<b>Total</b>	<b>13</b>	<b>15</b>	<b>17</b>	<b>23</b>	<b>27</b>	<b>27</b>	<b>27</b>	<b>28</b>	<b>32</b>	<b>34</b>	<b>39</b>	<b>43</b>	<b>49</b>	<b>60</b>	<b>74</b>	<b>84</b>	<b>82</b>	<b>98</b>	<b>108</b>	<b>115</b>	<b>116</b>	<b>126</b>	<b>134</b>

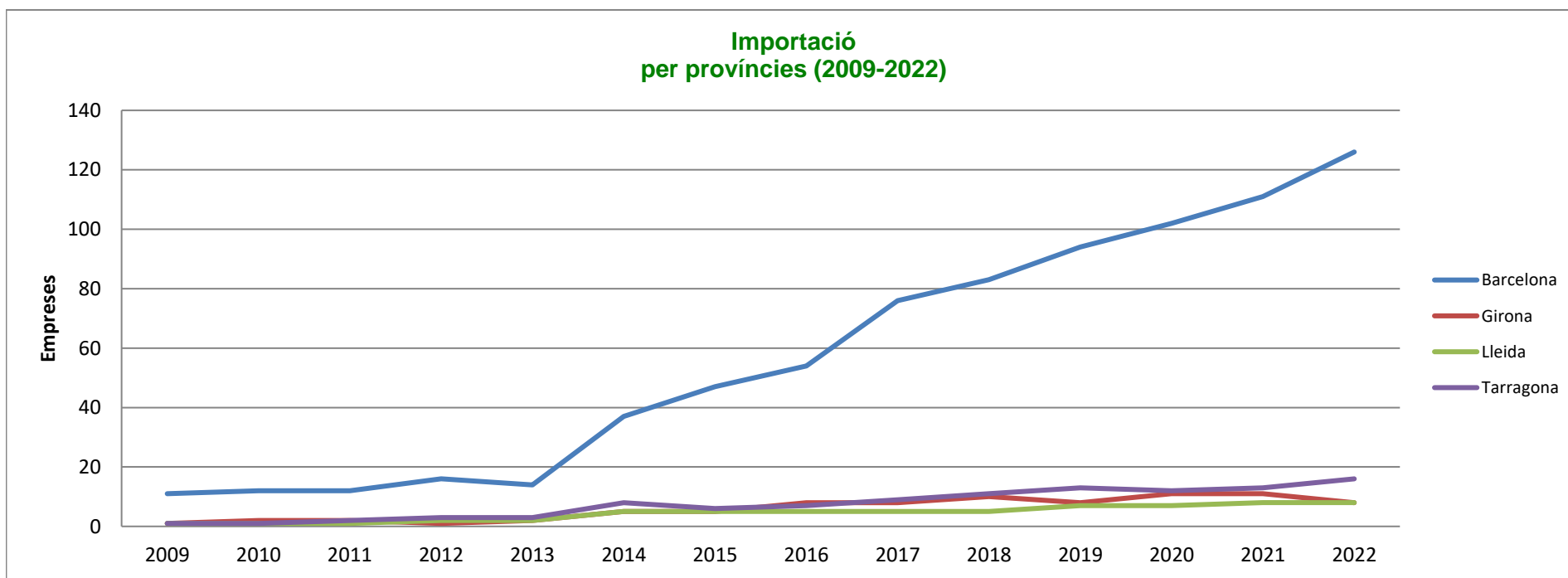


### Fabricació i envasament d'olis i greixos (2000-2022)



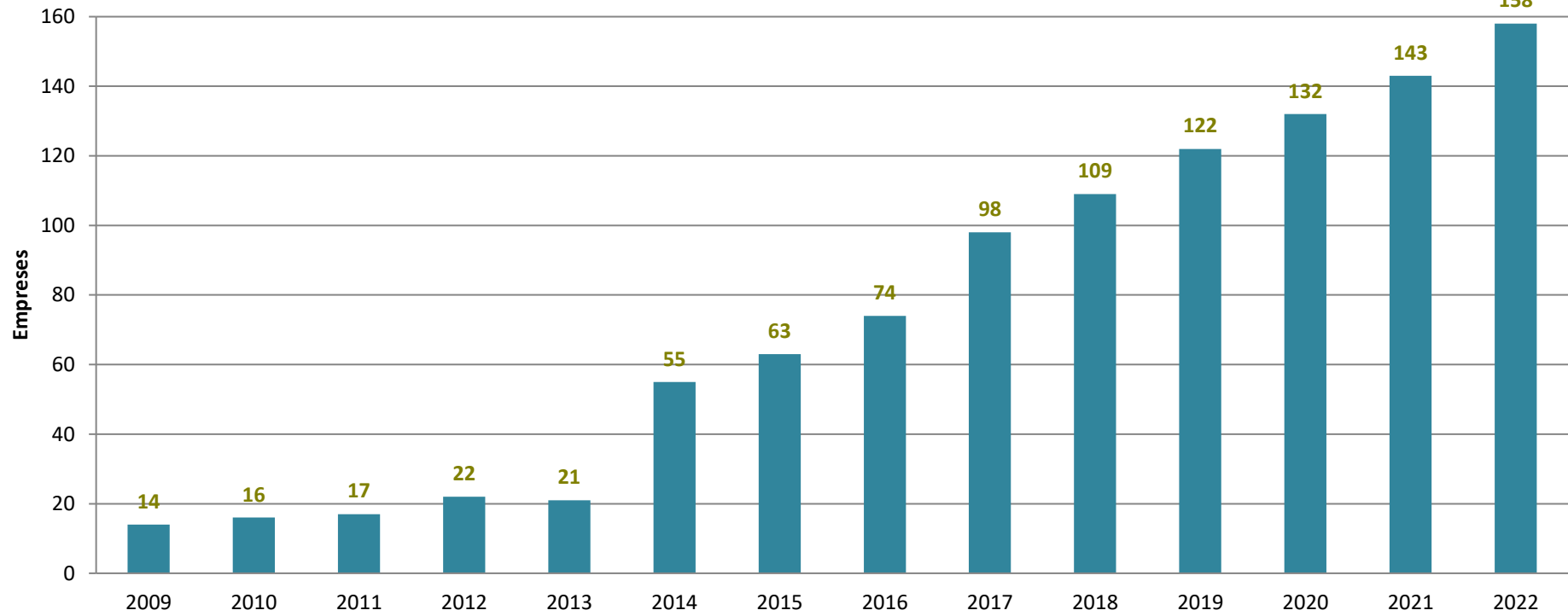
## Importació per províncies (2009-2022)

	2009	2010	2011	2012	2013	2014	2015	2016	2017	2018	2019	2020	2021	2022
<b>Barcelona</b>	11	12	12	16	14	37	47	54	76	83	94	102	111	126
<b>Girona</b>	1	2	2	1	2	5	5	8	8	10	8	11	11	8
<b>Lleida</b>	1	1	1	2	2	5	5	5	5	5	7	7	8	8
<b>Tarragona</b>	1	1	2	3	3	8	6	7	9	11	13	12	13	16
<b>Total</b>	<b>14</b>	<b>16</b>	<b>17</b>	<b>22</b>	<b>21</b>	<b>55</b>	<b>63</b>	<b>74</b>	<b>98</b>	<b>109</b>	<b>122</b>	<b>132</b>	<b>143</b>	<b>158</b>



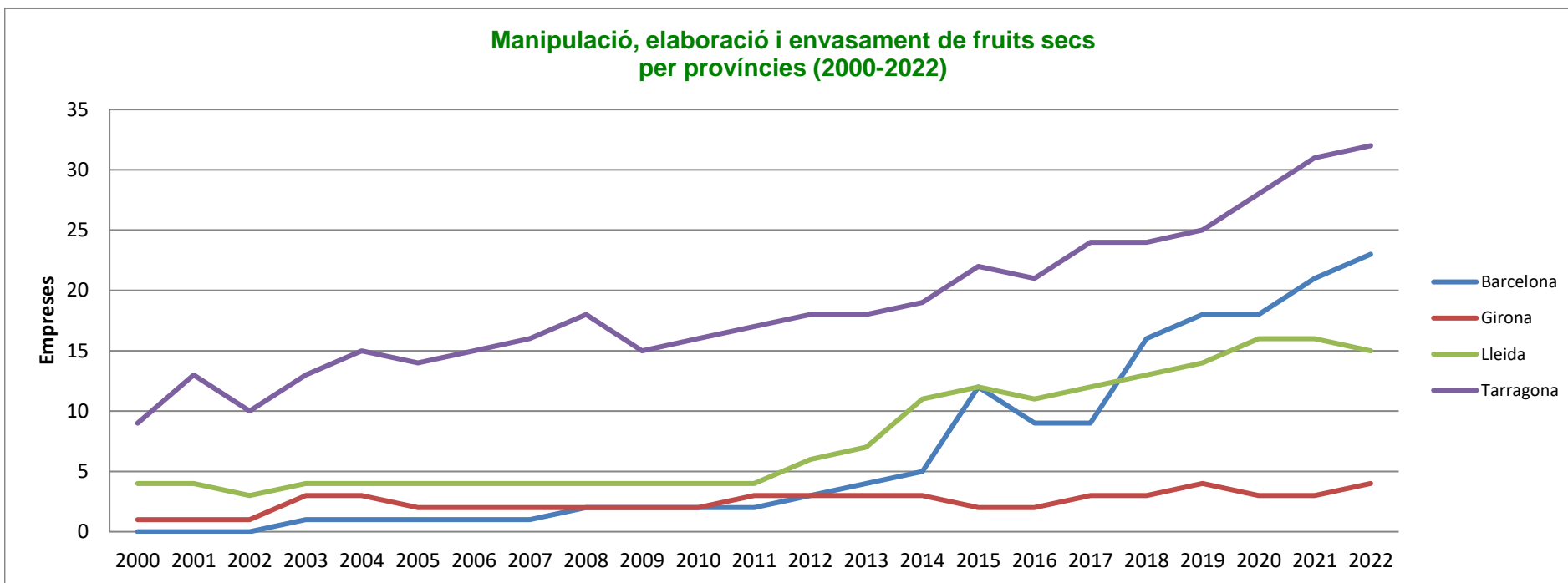


### Importació (2009-2022)

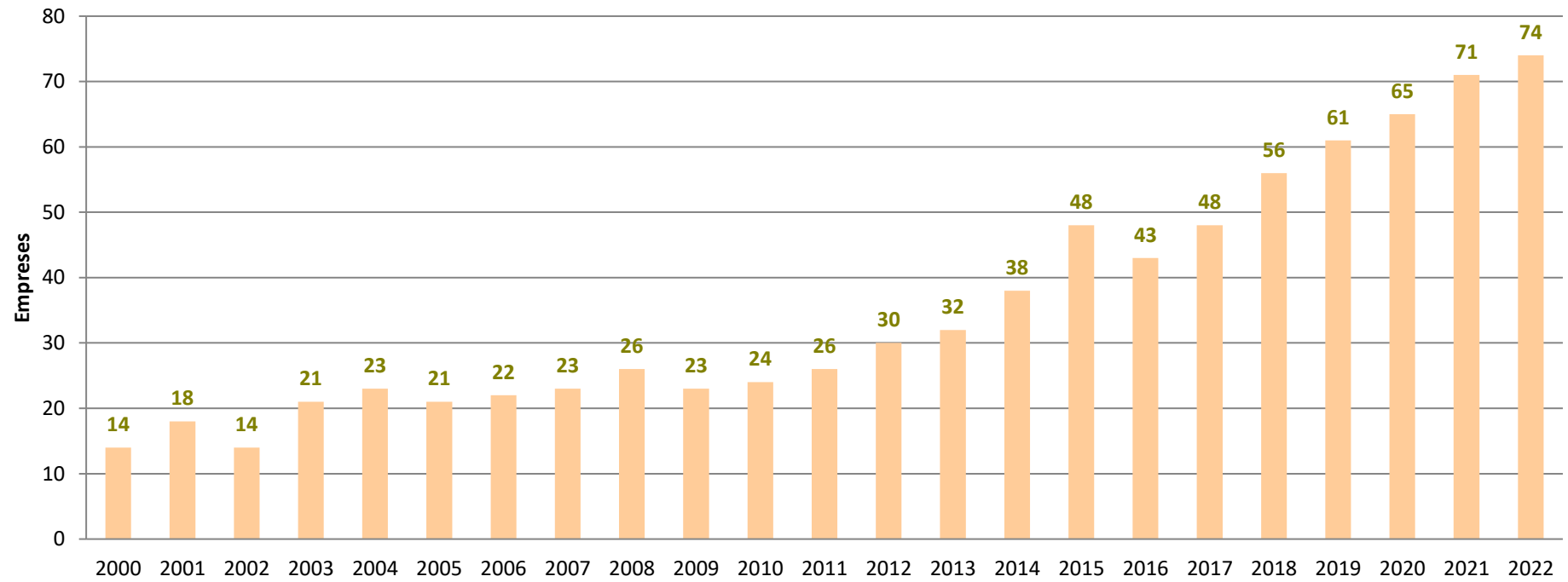


### Manipulació, elaboració i envasament de fruits secs per províncies (2000-2022)

	2000	2001	2002	2003	2004	2005	2006	2007	2008	2009	2010	2011	2012	2013	2014	2015	2016	2017	2018	2019	2020	2021	2022
<b>Barcelona</b>	0	0	0	1	1	1	1	1	2	2	2	2	3	4	5	12	9	9	16	18	18	21	23
<b>Girona</b>	1	1	1	3	3	2	2	2	2	2	2	3	3	3	3	2	2	3	3	4	3	3	4
<b>Lleida</b>	4	4	3	4	4	4	4	4	4	4	4	4	6	7	11	12	11	12	13	14	16	16	15
<b>Tarragona</b>	9	13	10	13	15	14	15	16	18	15	16	17	18	18	19	22	21	24	24	25	28	31	32
<b>Total</b>	<b>14</b>	<b>18</b>	<b>14</b>	<b>21</b>	<b>23</b>	<b>21</b>	<b>22</b>	<b>23</b>	<b>26</b>	<b>23</b>	<b>24</b>	<b>26</b>	<b>30</b>	<b>32</b>	<b>38</b>	<b>48</b>	<b>43</b>	<b>48</b>	<b>56</b>	<b>61</b>	<b>65</b>	<b>71</b>	<b>74</b>

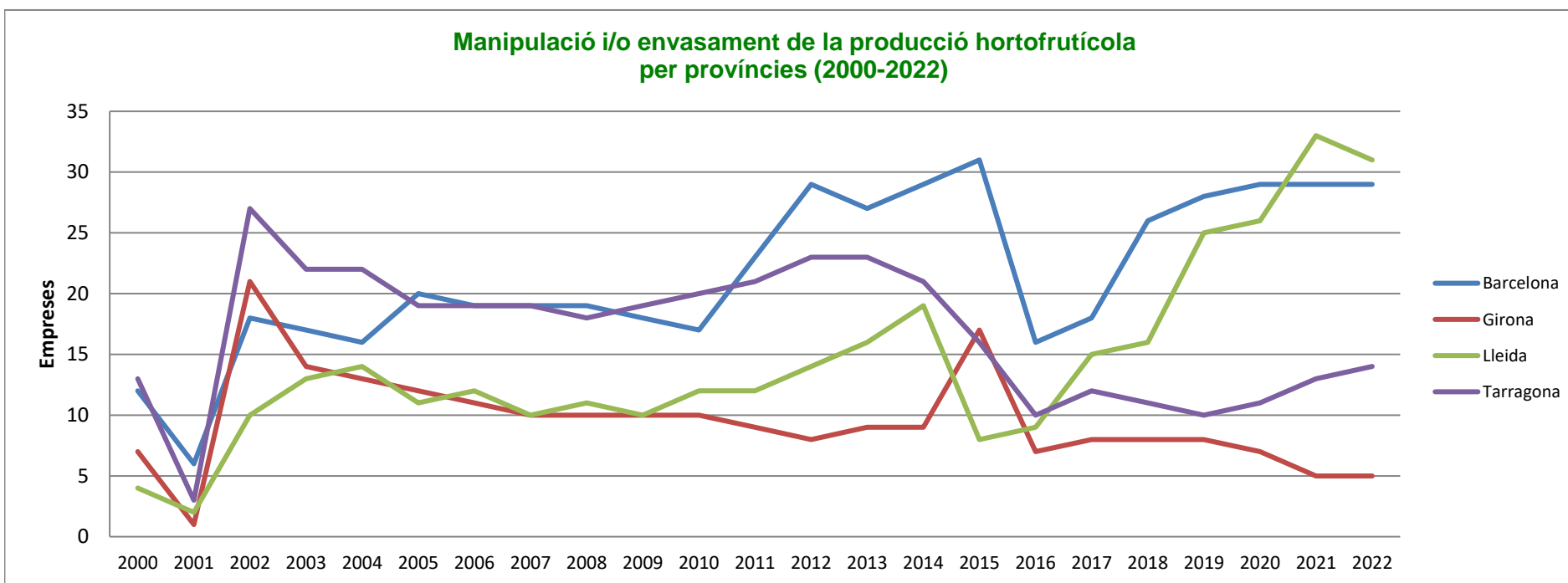


### Manipulació, elaboració i envasament de fruits secs (2000-2022)

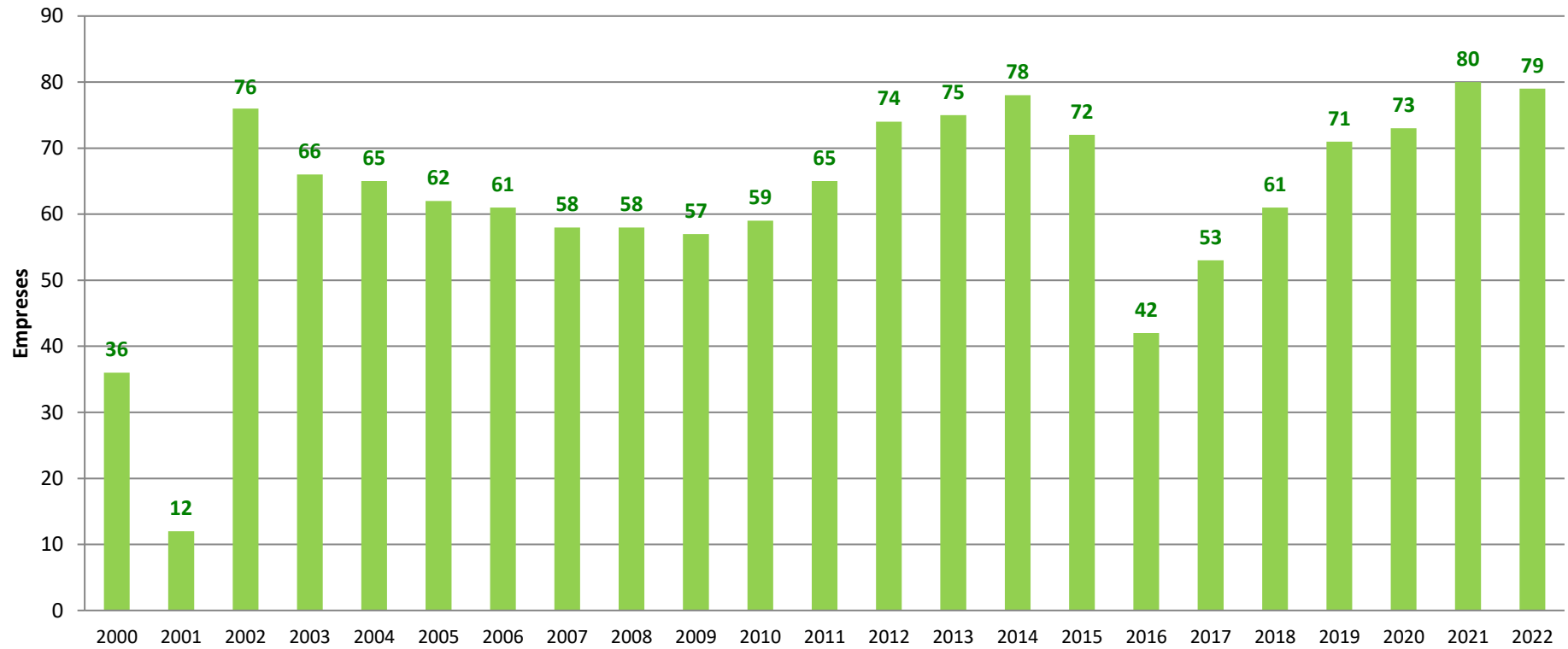


## Manipulació i/o envasament de la producció hortofrutícola per províncies (2000-2021)

	2000	2001	2002	2003	2004	2005	2006	2007	2008	2009	2010	2011	2012	2013	2014	2015	2016	2017	2018	2019	2020	2021	2022
<b>Barcelona</b>	12	6	18	17	16	20	19	19	19	18	17	23	29	27	29	31	16	18	26	28	29	29	29
<b>Girona</b>	7	1	21	14	13	12	11	10	10	10	10	9	8	9	9	17	7	8	8	8	7	5	5
<b>Lleida</b>	4	2	10	13	14	11	12	10	11	10	12	12	14	16	19	8	9	15	16	25	26	33	31
<b>Tarragona</b>	13	3	27	22	22	19	19	19	18	19	20	21	23	23	21	16	10	12	11	10	11	13	14
<b>Total</b>	<b>36</b>	<b>12</b>	<b>76</b>	<b>66</b>	<b>65</b>	<b>62</b>	<b>61</b>	<b>58</b>	<b>58</b>	<b>57</b>	<b>59</b>	<b>65</b>	<b>74</b>	<b>75</b>	<b>78</b>	<b>72</b>	<b>42</b>	<b>53</b>	<b>61</b>	<b>71</b>	<b>73</b>	<b>80</b>	<b>79</b>

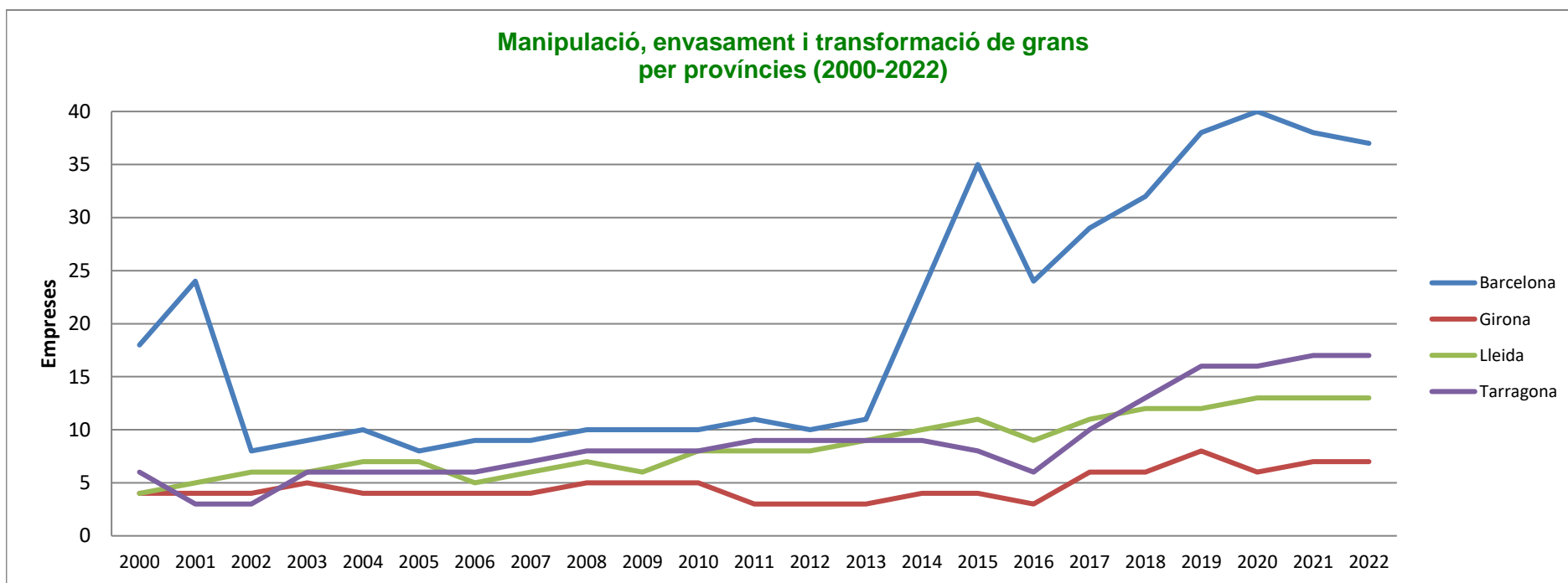


### Manipulació i/o envasament de la producció hortofrutícola (2000-2022)

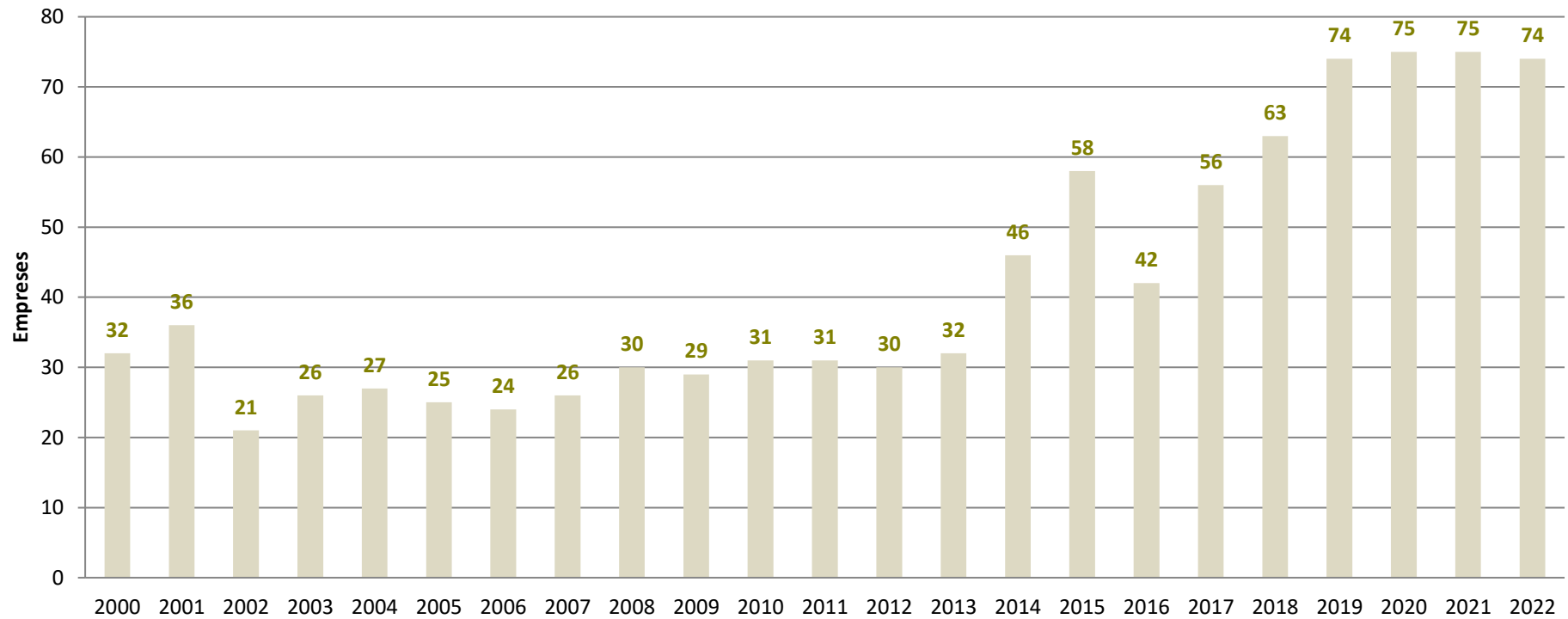


## Manipulació, envasament i transformació de grans per províncies (2000-2022)

	2000	2001	2002	2003	2004	2005	2006	2007	2008	2009	2010	2011	2012	2013	2014	2015	2016	2017	2018	2019	2020	2021	2022
<b>Barcelona</b>	18	24	8	9	10	8	9	9	10	10	10	11	10	11	23	35	24	29	32	38	40	38	37
<b>Girona</b>	4	4	4	5	4	4	4	4	5	5	5	3	3	3	4	4	3	6	6	8	6	7	7
<b>Lleida</b>	4	5	6	6	7	7	5	6	7	6	8	8	8	9	10	11	9	11	12	12	13	13	13
<b>Tarragona</b>	6	3	3	6	6	6	6	7	8	8	8	9	9	9	9	8	6	10	13	16	16	17	17
<b>Total</b>	<b>32</b>	<b>36</b>	<b>21</b>	<b>26</b>	<b>27</b>	<b>25</b>	<b>24</b>	<b>26</b>	<b>30</b>	<b>29</b>	<b>31</b>	<b>31</b>	<b>30</b>	<b>32</b>	<b>46</b>	<b>58</b>	<b>42</b>	<b>56</b>	<b>63</b>	<b>74</b>	<b>75</b>	<b>75</b>	<b>74</b>

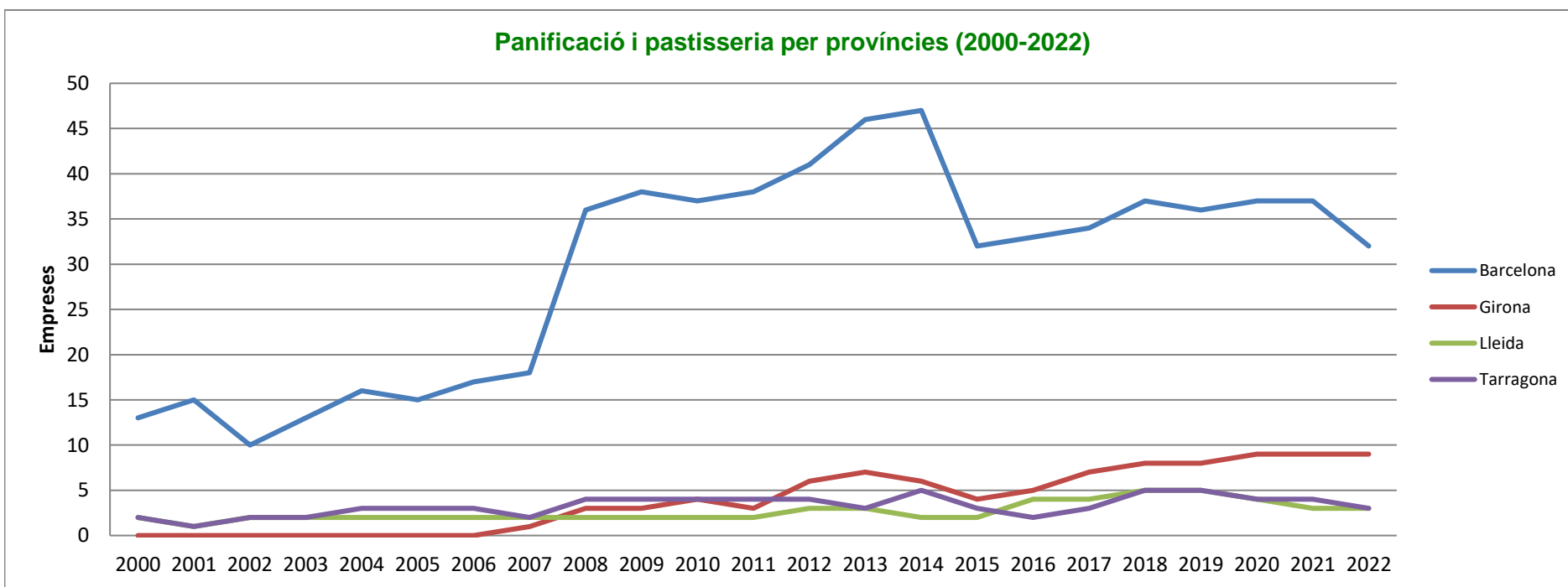


### Manipulació, envasament i transformació de grans (2000-2022)



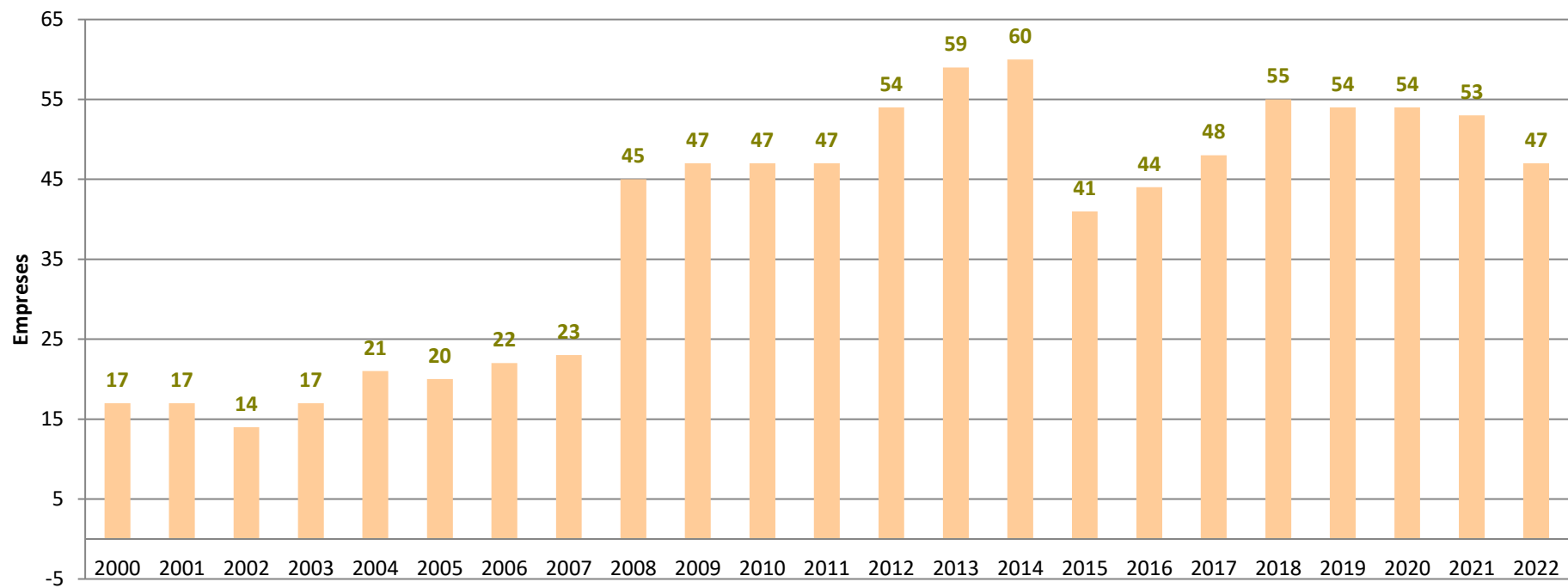
## Panificació i pastisseria per províncies (2000-2022)

	2000	2001	2002	2003	2004	2005	2006	2007	2008	2009	2010	2011	2012	2013	2014	2015	2016	2017	2018	2019	2020	2021	2022
<b>Barcelona</b>	13	15	10	13	16	15	17	18	36	38	37	38	41	46	47	32	33	34	37	36	37	37	32
<b>Girona</b>	0	0	0	0	0	0	0	1	3	3	4	3	6	7	6	4	5	7	8	8	9	9	9
<b>Lleida</b>	2	1	2	2	2	2	2	2	2	2	2	2	3	3	2	2	4	4	5	5	4	3	3
<b>Tarragona</b>	2	1	2	2	3	3	3	2	4	4	4	4	4	3	5	3	2	3	5	5	4	4	3
<b>Total</b>	<b>17</b>	<b>17</b>	<b>14</b>	<b>17</b>	<b>21</b>	<b>20</b>	<b>22</b>	<b>23</b>	<b>45</b>	<b>47</b>	<b>47</b>	<b>47</b>	<b>54</b>	<b>59</b>	<b>60</b>	<b>41</b>	<b>44</b>	<b>48</b>	<b>55</b>	<b>54</b>	<b>54</b>	<b>53</b>	<b>47</b>



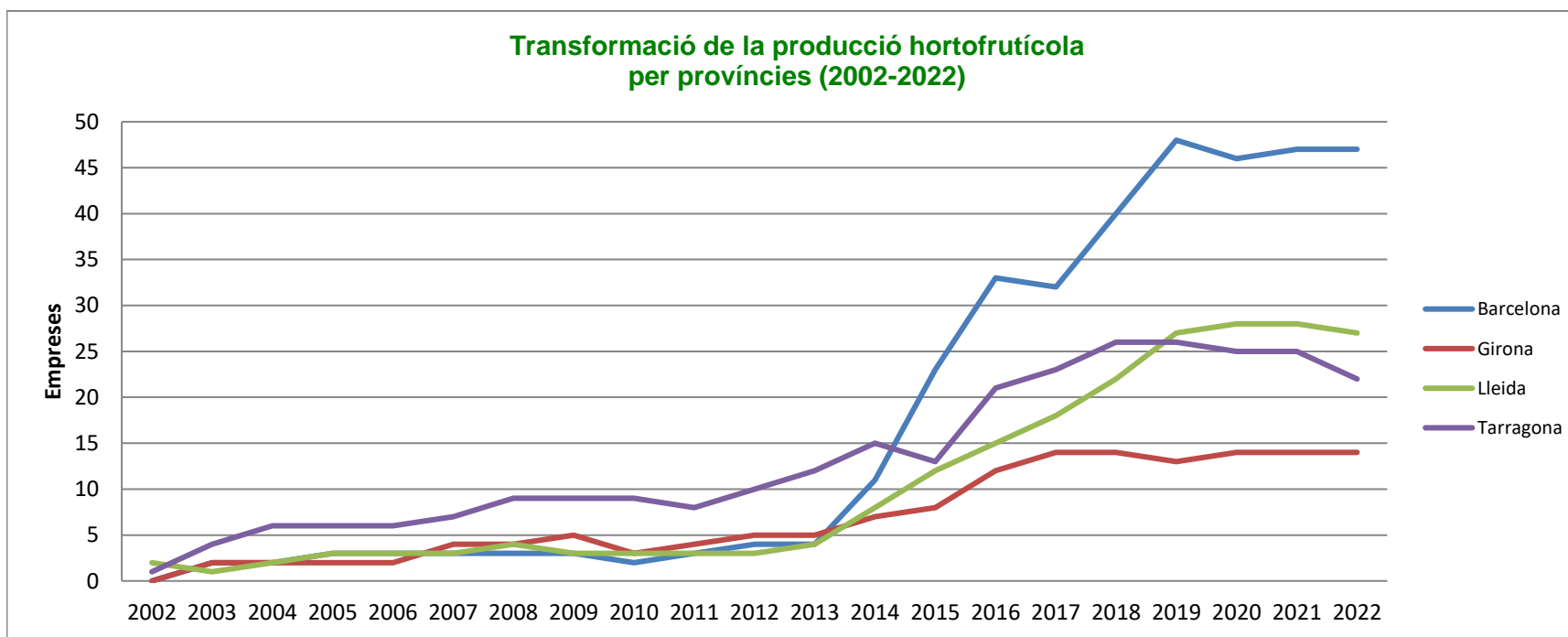


### Panificació i pastisseria (2000-2022)

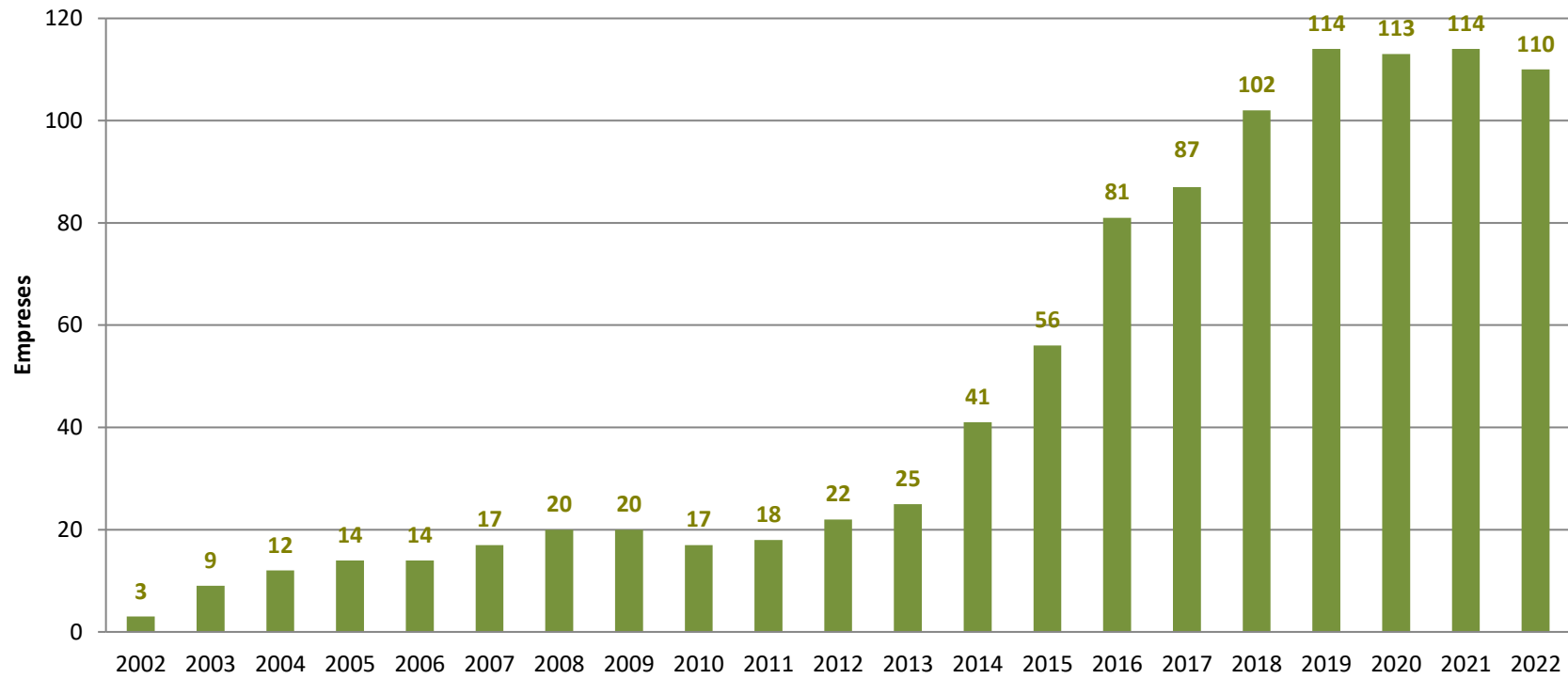


## Transformació de la producció hortofrutícola per províncies (2002-2022)

	2002	2003	2004	2005	2006	2007	2008	2009	2010	2011	2012	2013	2014	2015	2016	2017	2018	2019	2020	2021	2022
<b>Barcelona</b>	0	2	2	3	3	3	3	3	2	3	4	4	11	23	33	32	40	48	46	47	47
<b>Girona</b>	0	2	2	2	2	4	4	5	3	4	5	5	7	8	12	14	14	13	14	14	14
<b>Lleida</b>	2	1	2	3	3	3	4	3	3	3	3	4	8	12	15	18	22	27	28	28	27
<b>Tarragona</b>	1	4	6	6	6	7	9	9	9	8	10	12	15	13	21	23	26	26	25	25	22
<b>Total</b>	<b>3</b>	<b>9</b>	<b>12</b>	<b>14</b>	<b>14</b>	<b>17</b>	<b>20</b>	<b>20</b>	<b>17</b>	<b>18</b>	<b>22</b>	<b>25</b>	<b>41</b>	<b>56</b>	<b>81</b>	<b>87</b>	<b>102</b>	<b>114</b>	<b>113</b>	<b>114</b>	<b>110</b>

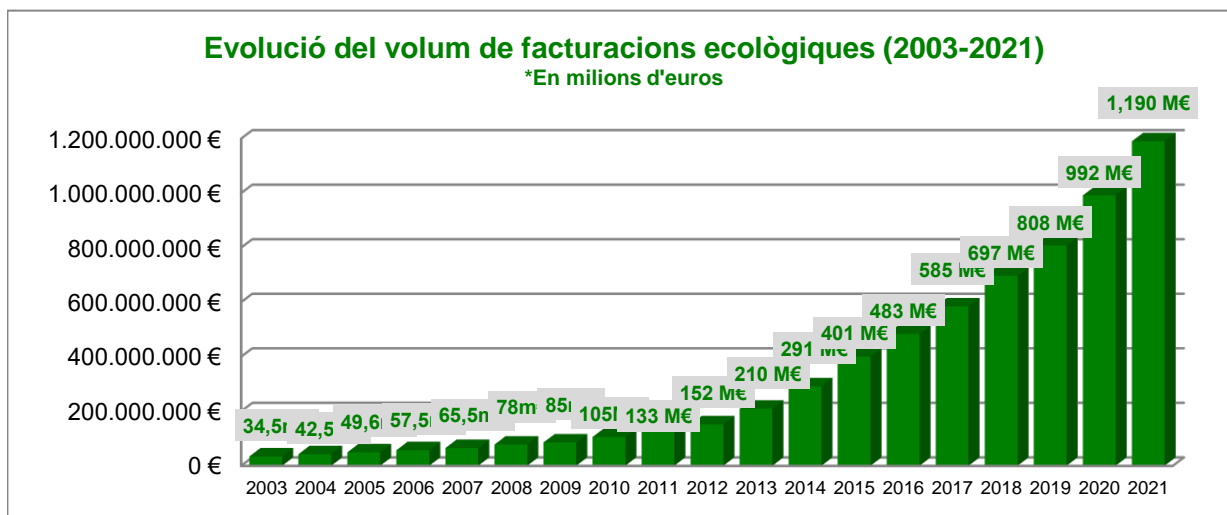


### Transformació de la producció hortofrutícola (2002-2022)



### Evolució del volum de facturacions ecològiques (2003-2021) \* En milions d'euros

2003	34.476.005
2004	42.461.319
2005	49.634.303
2006	57.488.595
2007	65.484.302
2008	77.968.847
2009	85.683.019
2010	105.637.765
2011	132.752.863
2012	152.172.280
2013	209.639.258
2014	291.396.516
2015	400.845.976
2016	483.373.407
2017	584.767.973
2018	697.516.051
2019	807.911.300
2020	991.719.858
2021	1.189.923.819



## Evolució del volum de facturacions ecològiques segons subsectors productius i d'elaboració (2015-2021) \* En milions d'euros

	2015	2016	2017	2018	2019	2020	2021
Comercialització i/o distribució	96.230.035,48 €	128.123.938,93 €	134.436.585,97 €	163.269.185,82 €	197.544.242,88 €	234.180.497,88 €	315.714.655,28 €
Vinya, elaboració de vins, caves i escumosos	61.577.433,84 €	74.166.070,99 €	98.417.372,92 €	134.659.210,02 €	169.711.760,47 €	167.661.814,05 €	245.272.359,65 €
Fruita, hortalisses i productes transformats hortofrutícoles	65.394.953,43 €	76.372.550,45 €	100.613.967,63 €	111.101.562,40 €	122.617.308,96 €	144.435.611,36 €	143.532.753,22 €
Cereals i manipulació, envasament i transformació de grans	24.073.383,15 €	21.173.305,04 €	25.755.308,48 €	35.513.762,72 €	42.005.779,65 €	56.466.461,11 €	55.382.795,88 €
Preparats i productes alimentaris i/o dietètics	23.441.332,73 €	32.201.571,35 €	42.056.653,19 €	32.715.198,68 €	30.914.744,88 €	43.804.629,45 €	53.733.968,27 €
Fruits secs, productes transformats de fruits secs	41.670.873,40 €	32.843.866,66 €	33.367.975,68 €	34.845.697,62 €	37.473.021,25 €	63.853.412,35 €	52.727.757,70 €
Productes per a l'alimentació animal	10.957.183,56 €	19.599.034,77 €	21.119.952,58 €	23.252.823,50 €	28.783.300,99 €	28.340.250,01 €	49.451.709,54 €
Comerç minorista			7.316.204,88 €	9.067.772,71 €	8.918.715,17 €	73.566.371,51 €	47.398.902,37 €
Oliveres, elaboració de conserva d'olives, olis i greixos	12.724.662,46 €	11.628.453,97 €	20.761.561,40 €	33.692.121,14 €	38.557.333,11 €	36.063.825,75 €	41.341.653,90 €
Escorxadors, sales d'especejament i productes carnis	14.921.157,69 €	16.944.272,02 €	23.573.368,59 €	31.790.123,34 €	33.790.663,61 €	33.825.699,42 €	38.391.417,55 €
Te i cafè	2.778.740,79 €	3.749.656,21 €	4.626.494,37 €	11.976.921,40 €	14.673.983,22 €	11.751.738,12 €	26.722.022,70 €
Avicultura i productes avícoles	8.535.177,58 €	10.530.027,36 €	12.453.538,23 €	15.813.090,40 €	18.026.799,47 €	19.189.550,51 €	18.761.943,88 €
Llet, formatge i derivats làctics	3.914.737,39 €	5.181.171,55 €	7.842.000,81 €	10.036.436,82 €	14.330.558,52 €	15.436.584,01 €	17.805.205,11 €
Vaquí	8.186.342,46 €	9.370.101,62 €	10.333.096,93 €	10.926.783,20 €	11.751.705,28 €	12.018.675,45 €	15.961.239,29 €
Envasament i etiquetatge de productes	5.926.918,51 €	10.798.488,73 €	12.440.091,10 €	3.982.427,31 €	3.427.058,40 €	7.620.212,83 €	9.394.362,41 €
Panificació i pastisseria	4.712.882,26 €	8.564.555,85 €	5.903.270,59 €	6.317.007,50 €	6.345.591,01 €	9.952.803,25 €	8.478.245,34 €
Indústria del cacau, xocolata i confiteria	3.624.118,79 €	4.691.251,22 €	5.664.056,85 €	5.855.899,18 €	6.417.220,65 €	6.359.010,54 €	8.414.577,89 €
Emmagatzematge	43.367,69 €	32.673,13 €	43.653,03 €	4.331.753,87 €	3.167.651,01 €	4.332.487,45 €	6.858.860,97 €
Elaboració d'altres begudes alcohòliques	394.902,93 €	464.052,48 €	402.579,63 €	432.716,57 €	470.925,83 €	554.426,68 €	5.774.180,21 €
Plantes aromàtiques i medicinals	889.766,95 €	1.154.823,95 €	1.738.095,29 €	1.719.212,43 €	3.186.123,41 €	3.018.132,61 €	4.635.004,74 €
Llavors i plantes de viver	1.643.214,36 €	1.915.747,16 €	2.288.614,83 €	2.036.977,93 €	1.414.060,66 €	3.080.725,39 €	4.378.910,96 €
Indústria sucrera	1.496.098,42 €	1.960.839,32 €	2.805.560,86 €	3.178.899,33 €	3.327.934,71 €	2.644.778,03 €	4.170.435,47 €
Porcí	725.111,98 €	822.509,45 €	920.837,80 €	845.615,38 €	1.155.923,52 €	1.797.852,78 €	4.077.780,69 €
Pastes alimentàries i productes similars	2.599.692,84 €	4.973.102,92 €	1.861.844,62 €	2.937.209,02 €	2.193.002,03 €	2.329.824,44 €	2.662.002,88 €
Apicultura i productes apícoles	1.421.482,81 €	2.261.186,02 €	3.646.628,62 €	2.351.713,72 €	2.650.767,79 €	2.802.625,16 €	2.500.753,26 €
Oví	1.361.048,16 €	1.377.543,38 €	1.334.048,38 €	1.385.093,90 €	1.260.153,30 €	1.607.923,12 €	1.894.439,10 €
Salses, espècies i condiments	178.027,64 €	326.799,75 €	703.393,34 €	864.349,28 €	655.323,33 €	1.183.440,36 €	1.246.606,73 €
Pastures, prats i farratges	820.523,25 €	1.259.706,99 €	1.314.782,50 €	1.628.593,82 €	1.828.104,46 €	1.893.027,81 €	1.228.053,27 €
Aqüicultura, conserves de peix i altres productes aqüícoles	120.969,20 €	330.632,23 €	422.699,15 €	361.745,22 €	491.809,33 €	895.509,58 €	828.225,17 €
Equí	345.973,09 €	381.084,61 €	420.904,37 €	421.025,52 €	454.514,73 €	548.452,15 €	734.601,86 €
Cultius industrials			51.797,73 €	74.649,71 €	159.596,81 €	298.724,18 €	297.699,40 €
Cabrum	104.753,23 €	142.559,70 €	120.732,64 €	113.031,41 €	150.136,03 €	174.941,89 €	146.123,50 €
Helicicultura	15.900,00 €	16.830,00 €	3.760,00 €	5.168,00 €	28.489,47 €	12.284,00 €	4.571,00 €
<b>TOTAL</b>	<b>400.830.766,07 €</b>	<b>483.358.407,81 €</b>	<b>584.761.432,98 €</b>	<b>697.503.778,87 €</b>	<b>807.884.303,94 €</b>	<b>991.702.303,23 €</b>	<b>1.189.923.819,17 €</b>

## Evolució del volum de facturacions ecològiques segons subsectors productius i d'elaboració (2019-2021)

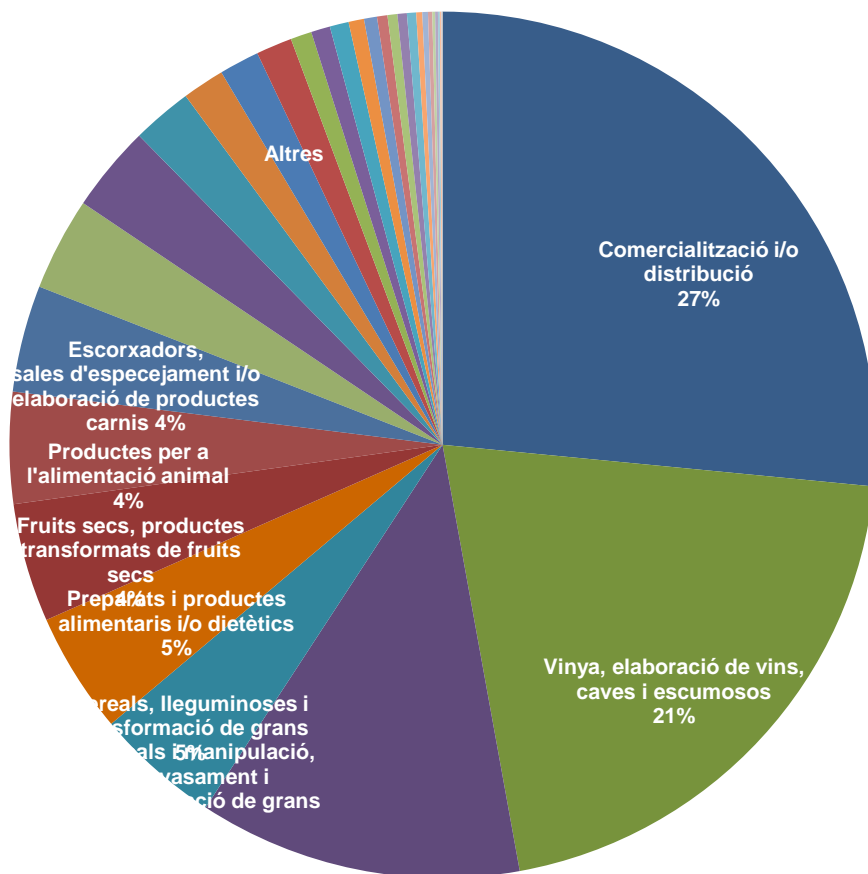
\* En milions d'euros



## Volum de facturacions ecològiques segons subsectors productius i d'elaboració (2021)

Comercialització i/o distribució	315.714.655,28 €
Vinya, elaboració de vins, caves i escumosos	245.272.359,65 €
Fruita, hortalisses i productes transformats hortofrutícoles	143.532.753,22 €
Cereals, lleguminoses i transformació de grans	55.382.795,88 €
Preparats i productes alimentaris i/o dietètics	53.733.968,27 €
Fruits secs, productes transformats de fruits secs	52.727.757,70 €
Productes per a l'alimentació animal	49.451.709,54 €
Comerç minorista	47.398.902,37 €
Oliveres, elaboració de conserva d'olives, olis i greixos	41.341.653,90 €
Escorxadors, sales d'especejament i productes carnis	38.391.417,55 €
Te i cafè	26.722.022,70 €
Avicultura i productes avícoles	18.761.943,88 €
Llet, formatge i derivats làctics	17.805.205,11 €
Vaquí	15.961.239,29 €
Envasament i etiquetatge de productes	9.394.362,41 €
Panificació i pastisseria	8.478.245,34 €
Indústria del cacau, xocolata i confiteria	8.414.577,89 €
Emmagatzematge	6.858.860,97 €
Elaboració d'altres begudes alcohòliques	5.774.180,21 €
Plantes aromàtiques i medicinals	4.635.004,74 €
Llavors i plantes de viver	4.378.910,96 €
Indústria sucrera	4.170.435,47 €
Porcí	4.077.780,69 €
Pastes alimentàries i productes similars	2.662.002,88 €
Apicultura i productes apícoles	2.500.753,26 €
Oví	1.894.439,10 €
Salses, espècies i condiments	1.246.606,73 €
Pastures, prats i farratges	1.228.053,27 €
Aqüicultura, conserves de peix i altres productes aqüícoles	828.225,17 €
Equí	734.601,86 €
Cultius industrials	297.699,40 €
Cabrum	146.123,50 €
Helicicultura	4.571,00 €
<b>TOTAL</b>	<b>1.189.923.819,17 €</b>

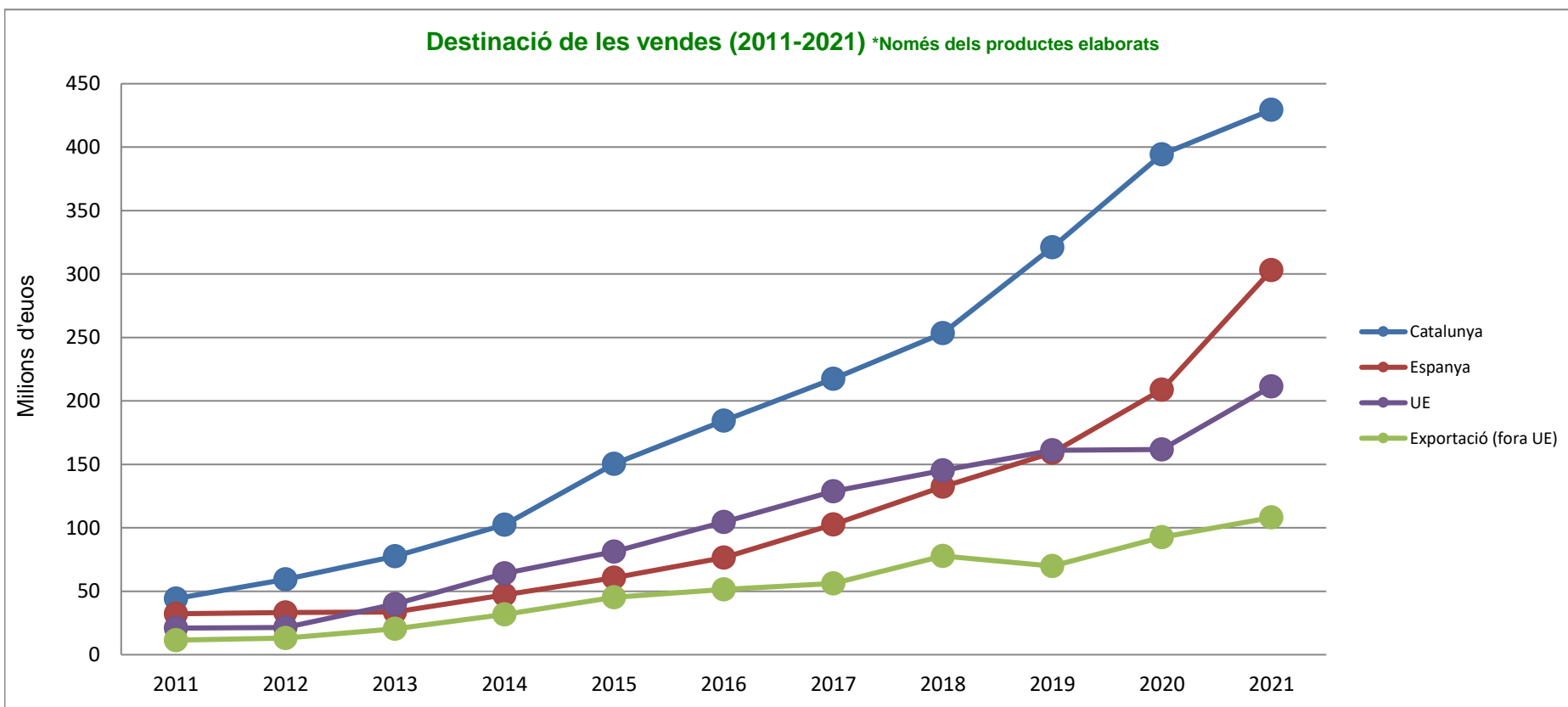
**Volum de facturacions ecològiques  
segons subsectors productius i d'elaboració (2021)**





### Destinació de les vendes (2011-2021) \*Només dels productes elaborats

	2011	2012	2013	2014	2015	2016	2017	2018	2019	2020	2021
<b>Catalunya</b>	44.235.227 €	59.337.868 €	77.534.232 €	102.518.283 €	150.490.725 €	184.435.360 €	217.441.596 €	253.336.386 €	321.057.406 €	394.275.854 €	429.383.863 €
<b>Espanya</b>	32.263.230 €	33.333.500 €	33.775.557 €	47.161.852 €	60.557.537 €	76.471.911 €	102.732.633 €	132.485.435 €	159.161.563 €	208.759.181 €	303.034.285 €
<b>UE</b>	20.967.589 €	21.543.415 €	39.890.703 €	64.071.772 €	81.293.601 €	104.639.456 €	128.670.924 €	145.247.649 €	161.094.101 €	161.721.063 €	211.422.044 €
<b>Exportació (fora UE)</b>	11.492.593 €	13.136.522 €	20.442.173 €	31.666.590 €	45.223.657 €	51.402.435 €	56.264.278 €	77.735.376 €	69.896.962 €	92.585.944 €	108.100.900 €



### Destinació de les vendes (2021)

\*Només dels productes elaborats

